

**PT PYRIDAM FARMA Tbk**  
**DAN ENTITAS ANAKNYA/ AND ITS SUBSIDIARIES**

**LAPORAN KEUANGAN KONSOLIDASIAN/  
CONSOLIDATED FINANCIAL STATEMENTS**

**TAHUN YANG BERAKHIR 31 DESEMBER 2022/  
THE YEAR ENDED 31 DECEMBER 2022**

**DAN/ AND**

**LAPORAN AUDITOR INDEPENDEN/  
INDEPENDENT AUDITORS' REPORT**

**PT PYRIDAM FARMA Tbk DAN ENTITAS ANAKNYA  
LAPORAN KEUANGAN KONSOLIDASIAN  
TAHUN YANG BERAKHIR 31 DESEMBER 2022**

**PT PYRIDAM FARMA Tbk AND ITS SUBSIDIARIES  
CONSOLIDATED FINANCIAL STATEMENTS  
THE YEAR ENDED 31 DECEMBER 2022**

**DAFTAR ISI**

**CONTENTS**

**Pernyataan Direksi**

***Director's Statement***

	<b>Ekshibit/ Exhibit</b>	
Laporan Posisi Keuangan Konsolidasian	A	<i>Consolidated Statement of Financial Position</i>
Laporan Laba Rugi dan Penghasilan Komprehensif Lain Konsolidasian	B	<i>Consolidated Statement of Profit or Loss and Other Comprehensive Income</i>
Laporan Perubahan Ekuitas Konsolidasian	C	<i>Consolidated Statement of Changes in Equity</i>
Laporan Arus Kas Konsolidasian	D	<i>Consolidated Statement of Cash Flows</i>
Catatan atas Laporan Keuangan Konsolidasian	E	<i>Notes to the Consolidated Financial Statements</i>
<b>Laporan Auditor Independen</b>		<b><i>Independent Auditors' Report</i></b>



# PYRIDAM

FARMA

**PERNYATAAN DIREKSI  
TENTANG TANGGUNG JAWAB ATAS  
LAPORAN KEUANGAN KONSOLIDASIAN  
TAHUN YANG BERAKHIR  
31 DESEMBER 2022**

**PT PYRIDAM FARMA TBK  
DAN ENTITAS ANAKNYA**

**DIRECTORS' STATEMENT  
REGARDING THE RESPONSIBILITY ON  
CONSOLIDATED FINANCIAL STATEMENTS  
THE YEAR ENDED  
31 DECEMBER 2022**

**PT PYRIDAM FARMA TBK  
AND ITS SUBSIDIARIES**

Kami yang bertanda-tangan di bawah ini:

We, the undersigned:

Nama	:	Lee Yan Gwan	:	Name
Alamat Kantor	:	Sinarmas MSIG Tower Lt.12 Jalan Jendral Sudirman Kav.21, Jakarta	:	Office Address
Alamat domisili sesuai KTP	:	Menteng Park APT. Sapphire Tower 35A, Jl. Cikini Raya No. 79, Jakarta Pusat 10330	:	Domicile as stated in ID Card
Nomor Telepon	:	021-53690112	:	Telephone Number
Jabatan	:	Direktur Utama/ President Director	:	Position
Nama	:	Yenfrino Gunadi	:	Name
Alamat Kantor	:	Sinarmas MSIG Tower Lt.12 Jalan Jendral Sudirman Kav.21, Jakarta	:	Office Address
Alamat domisili sesuai KTP	:	Jalan Taman Aries E-14/28, Meruya Utara, Kembangan, Jakarta	:	Domicile as stated in ID Card
Nomor Telepon	:	021-53690112	:	Telephone Number
Jabatan	:	Direktur Keuangan / Finance Director	:	Position

Menyatakan bahwa:

Declare that:

- |  |  |
|--|--|
| 1. Bertanggung jawab atas penyusunan dan penyajian laporan keuangan konsolidasian PT Pyridam Farma Tbk (Perusahaan) dan Entitas Anaknya;                 | 1. Responsible for the preparation and presentation of the consolidated financial statements of PT Pyridam Farma Tbk (the Company) and Its Subsidiaries;         |
| 2. Laporan keuangan konsolidasian Perusahaan telah disusun dan disajikan sesuai dengan Standar Akuntansi Keuangan di Indonesia;                          | 2. The consolidated financial statements of the Company have been prepared and presented in accordance with the Indonesian Financial Accounting Standards;       |
| 3. a. Semua informasi dalam laporan keuangan konsolidasian telah dimuat secara lengkap dan benar;  | 3 a. All information contained in the Company's consolidated financial statements have been disclosed in a complete and truthful manner;                         |
| b. Laporan keuangan konsolidasian tidak mengandung informasi atau fakta material yang tidak benar dan tidak menghilangkan informasi atau fakta material; | b. The consolidated financial statements of the Company do not contain misleading material information or facts, and do not omit material information and facts; |
| 4. Bertanggung jawab atas sistem pengendalian internal dalam Perusahaan dan Entitas Anaknya.   | 4. Responsible for internal control system of the Company and Its Subsidiaries.  |

Demikian pernyataan ini dibuat dengan sebenarnya.

This statement has been made truthfully.

Atas nama dan mewakili Dewan Direksi/ For and on behalf of the Board of Directors  
Jakarta, 31 Maret 2023/ Jakarta, 31 March 2023

**Lee Yan Gwan**  
Direktur Utama/ President Director

**Yenfrino Gunadi**  
Direktur Keuangan / Finance Director



**HEAD OFFICE**

Sinarmas MSIG Tower 12th Floor  
Jl. Jend. Sudirman Kav. 21  
Jakarta 12920 - Indonesia

P +62-21-5099-1067

**FACTORY**

Hanjawar, Pacet,  
Cianjur 43253 - Indonesia

P +62-263-580-833  
F +62-263-582-290



Certificate ID05/0646

[pyfa.co.id](http://pyfa.co.id)

Ekshibit A

Exhibit A

**PT PYRIDAM FARMA Tbk DAN ENTITAS ANAKNYA**  
**LAPORAN POSISI KEUANGAN KONSOLIDASIAN**  
**PER 31 DESEMBER 2022**  
**(Dinyatakan dalam Rupiah, kecuali dinyatakan lain)**

**PT PYRIDAM FARMA Tbk AND ITS SUBSIDIARIES**  
**CONSOLIDATED STATEMENT OF FINANCIAL POSITION**  
**AS OF 31 DECEMBER 2022**  
**(Expressed in Rupiah, unless otherwise stated)**

	31 Desember 2022/ 31 December 2022	Catatan/ Notes	31 Desember 2021/ 31 December 2021	
<b>A S E T</b>				<b>ASSETS</b>
<b>ASET LANCAR</b>				<b>CURRENT ASSETS</b>
Kas dan setara kas	136.579.597.461	4	47.733.236.120	Cash and cash equivalents
Piutang usaha - Pihak ketiga - setelah dikurangi cadangan kerugian penurunan nilai sebesar Rp 11.350.341.824 pada tanggal 31 Desember 2022 dan Rp 8.167.463.093 pada tanggal 31 Desember 2021	148.947.620.771	5	94.126.483.359	Trade receivables - Third parties - net of allowance for impairment losses of Rp 11,350,341,824 as of 31 December 2022 and Rp 8,167,463,093 as of 31 December 2021
Piutang non-usaha - Pihak ketiga	2.807.430.175	6	6.864.730.849	Non-trade receivables - Third parties
Persediaan - setelah dikurangi cadangan kerugian penurunan nilai sebesar Rp 14.884.612.086 pada tanggal 31 Desember 2022 dan Rp 378.419.877 pada tanggal 31 Desember 2021	210.193.784.025	7	145.940.772.232	Inventories - net of allowance for impairment in value of Rp 14,884,612,086 as of 31 December 2022 and Rp 378,419,877 as of 31 December 2021
Uang muka	32.957.825.120	9	19.288.672.955	Advances
Beban dibayar di muka	9.506.229.566	10	7.647.183.975	Prepaid expenses
Pajak dibayar di muka	-	17a	4.829.826.087	Prepaid taxes
<b>Jumlah Aset Lancar</b>	<b>540.992.487.118</b>		<b>326.430.905.577</b>	<b>Total Current Assets</b>
<b>ASET TIDAK LANCAR</b>				<b>NON-CURRENT ASSETS</b>
Investasi saham	100.593.953.764	8	40.239.999.011	Investment in shares of stock
Aset pajak tangguhan	16.761.385.138	17e	6.357.179.283	Deferred tax assets
Aset tetap - setelah dikurangi akumulasi penyusutan sebesar Rp 384.042.431.768 pada tanggal 31 Desember 2022 dan Rp 148.322.512.398 pada tanggal 31 Desember 2021	833.453.284.585	11	370.454.157.198	Property, plant and equipment - net of accumulated depreciation of Rp 384,042,431,768 as of 31 December 2022 and Rp 148,322,512,398 as of 31 December 2021
Aset hak-guna - setelah dikurangi akumulasi amortisasi sebesar Rp 9.292.867.567 pada tanggal 31 Desember 2022 dan Rp 7.991.345.040 pada tanggal 31 Desember 2021	13.241.150.824	13	16.303.122.609	Right-of-use assets - net of accumulated amortisation of Rp 9,292,867,567 as of 31 December 2022 and Rp 7,991,345,040 as of 31 December 2021
Aset takberwujud - setelah dikurangi akumulasi amortisasi sebesar Rp 3.218.823.532 pada tanggal 31 Desember 2022 dan Rp 1.788.917.934 pada tanggal 31 Desember 2021	11.170.211.668	12	44.830.245.394	Intangible assets - net of accumulated amortisation of Rp 3,218,823,532 as of 31 December 2022 and Rp 1,788,917,934 as of 31 December 2021
Aset tidak lancar lainnya	4.356.180.547		1.605.966.200	Other non-current assets
<b>Jumlah Aset Tidak Lancar</b>	<b>979.576.166.526</b>		<b>479.790.669.695</b>	<b>Total Non-current Assets</b>
<b>JUMLAH ASET</b>	<b>1.520.568.653.644</b>		<b>806.221.575.272</b>	<b>TOTAL ASSETS</b>

Lihat Catatan atas Laporan Keuangan Konsolidasian pada Ekshibit E terlampir yang merupakan bagian yang tidak terpisahkan dari Laporan Keuangan Konsolidasian secara keseluruhan

See accompanying Notes to Consolidated Financial Statements on Exhibit E which are integral part of the Consolidated Financial Statements taken as a whole

Ekshibit A/2

Exhibit A/2

**PT PYRIDAM FARMA Tbk DAN ENTITAS ANAKNYA**  
**LAPORAN POSISI KEUANGAN KONSOLIDASIAN**  
**PER 31 DESEMBER 2022**  
(Dinyatakan dalam Rupiah, kecuali dinyatakan lain)

**PT PYRIDAM FARMA Tbk AND ITS SUBSIDIARIES**  
**CONSOLIDATED STATEMENT OF FINANCIAL POSITION**  
**AS OF 31 DECEMBER 2022**  
(Expressed in Rupiah, unless otherwise stated)

	31 Desember 2022/ 31 December 2022	Catatan/ Notes	31 Desember 2021/ 31 December 2021	
<b>LIABILITAS DAN EKUITAS</b>				<b>LIABILITIES AND EQUITY</b>
<b>LIABILITAS JANGKA PENDEK</b>				<b>CURRENT LIABILITIES</b>
Utang bank jangka pendek	137.429.090.053	14	65.000.000.000	Short-term bank loans
Utang usaha - Pihak ketiga	68.693.525.517	15	95.400.486.320	Trade payables - Third parties
Utang non-usaha - Pihak ketiga	14.830.003.491	16	51.359.315.217	Non-trade payables - Third parties
Utang pajak	3.614.114.194	17b	2.218.436.491	Taxes payable
Beban akrual	50.443.917.303	18	16.849.349.355	Accruals
Liabilitas jangka panjang yang jatuh tempo dalam satu tahun				Current maturities of long-term liabilities
Utang bank	16.701.992.844	19	15.858.242.848	Bank loans
Liabilitas sewa	5.675.725.146	13	5.152.282.835	Lease liabilities
<b>Jumlah Liabilitas Jangka Pendek</b>	<b>297.388.368.548</b>		<b>251.838.113.066</b>	<b>Total Current Liabilities</b>
<b>LIABILITAS JANGKA PANJANG</b>				<b>NON-CURRENT LIABILITIES</b>
Liabilitas imbalan pasca-kerja	30.591.578.288	21	24.479.726.341	Post-employment benefits liabilities
Liabilitas jangka panjang - setelah dikurangi bagian yang jatuh tempo dalam satu tahun				Long-term liabilities - net of current maturities
Utang bank	46.273.499.452	19	56.342.679.792	Bank loans
Liabilitas sewa	8.207.320.115	13	8.793.288.617	Lease liabilities
Utang obligasi	695.750.400.000	20	297.667.200.000	Bonds payable
<b>Jumlah Liabilitas Jangka Panjang</b>	<b>780.822.797.855</b>		<b>387.282.894.750</b>	<b>Total Non-current Liabilities</b>
<b>Jumlah Liabilitas</b>	<b>1.078.211.166.403</b>		<b>639.121.007.816</b>	<b>Total Liabilities</b>

Lihat Catatan atas Laporan Keuangan Konsolidasian pada Ekshibit E terlampir yang merupakan bagian yang tidak terpisahkan dari Laporan Keuangan Konsolidasian secara keseluruhan

See accompanying Notes to Consolidated Financial Statements on Exhibit E which are integral part of the Consolidated Financial Statements taken as a whole

Ekshibit A/3

Exhibit A/3

**PT PYRIDAM FARMA Tbk DAN ENTITAS ANAKNYA**  
**LAPORAN POSISI KEUANGAN KONSOLIDASIAN**  
**PER 31 DESEMBER 2022**  
(Dinyatakan dalam Rupiah, kecuali dinyatakan lain)

**PT PYRIDAM FARMA Tbk AND ITS SUBSIDIARIES**  
**CONSOLIDATED STATEMENT OF FINANCIAL POSITION**  
**AS OF 31 DECEMBER 2022**  
(Expressed in Rupiah, unless otherwise stated)

	31 Desember 2022/ 31 December 2022	Catatan/ Notes	31 Desember 2021/ 31 December 2021	
<b>LIABILITAS DAN EKUITAS</b>				<b>LIABILITIES AND EQUITY</b>
<b>EKUITAS</b>				<b>EQUITY</b>
Modal saham - nominal Rp 100 per saham				Share capital - Rp 100 par value per share
Modal dasar - 1.600.000.000 saham				Authorized - 1,600,000,000 shares
Modal ditempatkan dan disetor penuh -				Issued and fully paid capital -
535.080.000 saham	53.508.000.000	22	53.508.000.000	535,080,000 shares
Tambahan modal disetor	2.064.410.376	23	2.065.084.580	Additional paid-in capital
Penghasilan komprehensif lain	13.885.441.113		14.099.858.482	Other comprehensive income
Saldo laba				Retained earnings
Telah ditentukan penggunaannya	2.000.000.000	24	2.000.000.000	Appropriated
Belum ditentukan penggunaannya	370.668.425.295		95.427.114.988	Unappropriated
<b>Jumlah ekuitas yang dapat</b>				<b>Total equity attributable to</b>
<b>  diatribusikan kepada entitas induk</b>	442.126.276.784		167.100.058.050	<b>  of the parent entity</b>
<b>  Kepentingan nonpengendali</b>	231.210.457		509.406	<b>  Non-controlling interests</b>
<b>Jumlah Ekuitas</b>	442.357.487.241		167.100.567.456	<b>Total Equity</b>
<b>JUMLAH LIABILITAS DAN EKUITAS</b>	1.520.568.653.644		806.221.575.272	<b>TOTAL LIABILITIES AND EQUITY</b>

Lihat Catatan atas Laporan Keuangan Konsolidasian pada Ekshibit E terlampir yang merupakan bagian yang tidak terpisahkan dari Laporan Keuangan Konsolidasian secara keseluruhan

See accompanying Notes to Consolidated Financial Statements on Exhibit E which are integral part of the Consolidated Financial Statements taken as a whole

Jakarta, 31 Maret 2023/ 31 March 2023





Lee Yan Gwan  
 Direktur Utama/ President Director

Yenfrino Gunadi  
 Direktur Keuangan/ Finance Director

Ekshibit B

Exhibit B

**PT PYRIDAM FARMA Tbk DAN ENTITAS ANAKNYA**  
**LAPORAN LABA RUGI DAN PENGHASILAN**  
**KOMPREHENSIF LAIN KONSOLIDASIAN**  
**TAHUN YANG BERAKHIR 31 DESEMBER 2022**  
(Dinyatakan dalam Rupiah, kecuali dinyatakan lain)

**PT PYRIDAM FARMA Tbk AND ITS SUBSIDIARIES**  
**CONSOLIDATED STATEMENT OF PROFIT OR LOSS AND**  
**OTHER COMPREHENSIVE INCOME**  
**THE YEAR ENDED 31 DECEMBER 2022**  
(Expressed in Rupiah, unless otherwise stated)

	2 0 2 2	Catatan/ Notes	2 0 2 1	
PENJUALAN NETO	715.425.027.099	25	630.530.235.961	NET SALES
BEBAN POKOK PENJUALAN	( 464.580.400.643)	26	( 385.949.260.966)	COST OF GOODS SOLD
LABA BRUTO	250.844.626.456		244.580.974.995	GROSS PROFIT
Beban penjualan dan pemasaran	( 175.675.616.146)	27	( 145.986.605.067)	Sales and marketing expenses
Beban umum dan administrasi	( 110.757.690.051)	28	( 73.990.114.689)	General and administrative expenses
Laba atas penjualan aset tetap	725.723.973	11	622.444.057	Gain on sale of property plant and equipment
(Rugi) laba kurs mata uang asing - Neto	( 278.681.022)		160.292.545	(Loss) gain on foreign exchange rate - Net
Pendapatan lain-lain - Neto	380.998.385.173	31	26.508.400.250	Other income - Net
LABA USAHA	345.856.748.383		51.895.392.091	PROFIT FROM OPERATIONS
Penghasilan keuangan	4.309.203.459		299.167.193	Finance income
Beban keuangan	( 87.085.850.739)	30	( 43.383.228.329)	Finance cost
LABA SEBELUM PAJAK	263.080.101.103		8.811.330.955	PROFIT BEFORE TAX
MANFAAT (BEBAN) PAJAK	12.391.910.255	17c	( 3.332.378.515)	TAX BENEFIT (EXPENSE)
LABA TAHUN BERJALAN	275.472.011.358		5.478.952.440	PROFIT FOR THE YEAR
PENGHASILAN KOMPREHENSIF LAIN				OTHER COMPREHENSIVE INCOME
Pos-pos yang tidak akan direklasifikasi ke laba rugi				Items that will not be reclassified to profit or loss
Pengukuran kembali liabilitas imbalan pasca-kerja	( 807.778.897)	21	3.246.166.672	Remeasurements of post-employment benefits liabilities
Pajak penghasilan terkait	593.361.528	17e	743.191.057	Related income tax
(RUGI) PENGHASILAN KOMPREHENSIF LAIN TAHUN BERJALAN - SETELAH PAJAK	( 214.417.369)		3.989.357.729	OTHER COMPREHENSIVE (LOSS) INCOME FOR THE YEAR - NET OF TAX
JUMLAH LABA KOMPREHENSIF PADA TAHUN BERJALAN	275.257.593.989		9.468.310.169	TOTAL COMPREHENSIVE INCOME FOR THE YEAR

Lihat Catatan atas Laporan Keuangan Konsolidasian pada Ekshibit E terlampir yang merupakan bagian yang tidak terpisahkan dari Laporan Keuangan Konsolidasian secara keseluruhan

See accompanying Notes to Consolidated Financial Statements on Exhibit E which are integral part of the Consolidated Financial Statements taken as a whole

Ekshibit B/2

Exhibit B/2

**PT PYRIDAM FARMA Tbk DAN ENTITAS ANAKNYA**  
**LAPORAN LABA RUGI DAN PENGHASILAN**  
**KOMPREHENSIF LAIN KONSOLIDASIAN**  
**TAHUN YANG BERAKHIR 31 DESEMBER 2022**  
**(Dinyatakan dalam Rupiah, kecuali dinyatakan lain)**




**PT PYRIDAM FARMA Tbk AND ITS SUBSIDIARIES**  
**CONSOLIDATED STATEMENT OF PROFIT OR LOSS AND**  
**OTHER COMPREHENSIVE INCOME**  
**THE YEAR ENDED 31 DECEMBER 2022**  
**(Expressed in Rupiah, unless otherwise stated)**

	2 0 2 2	Catatan/ Notes	2 0 2 1	
Laba tahun berjalan yang dapat diatribusikan kepada:				<i>Profit for the year attributable to:</i>
Pemilik entitas induk	275.241.310.307		5.478.944.087	<i>Owners of the parent</i>
Kepentingan nonpengendali	230.701.051		8.353	<i>Non-controlling interests</i>
<b>Jumlah</b>	<b>275.472.011.358</b>		<b>5.478.952.440</b>	<b>T o t a l</b>
Laba komprehensif tahun berjalan yang dapat diatribusikan kepada:				<i>Total comprehensive income for the year attributable to:</i>
Pemilik entitas induk	275.026.892.938		9.468.301.816	<i>Owners of the parent</i>
Kepentingan nonpengendali	230.701.051		8.353	<i>Non-controlling interests</i>
<b>Jumlah</b>	<b>275.257.593.989</b>		<b>9.468.310.169</b>	<b>T o t a l</b>
<b>LABA PER SAHAM DASAR</b>	<b>514,39</b>	<b>37</b>	<b>10,24</b>	<b>BASIC EARNINGS PER SHARE</b>

Lihat Catatan atas Laporan Keuangan Konsolidasian pada Ekshibit E terlampir yang merupakan bagian yang tidak terpisahkan dari Laporan Keuangan Konsolidasian secara keseluruhan

See accompanying Notes to Consolidated Financial Statements on Exhibit E which are integral part of the Consolidated Financial Statements taken as a whole

Jakarta, 31 Maret 2023/ 31 March 2023

Lee Yan Gwan  
 Direktur Utama/ President Director

Yenniferho Gunadi  
 Direktur Keuangan/ Finance Director



These Consolidated Financial Statements are originally issued  
in Indonesian language

Ekshibit C

Exhibit C

PT PYRIDAM FARMA Tbk DAN ENTITAS ANAKNYA  
LAPORAN PERUBAHAN EKUITAS KONSOLIDASIAN  
TAHUN YANG BERAKHIR 31 DESEMBER 2022  
(Dinyatakan dalam Rupiah, kecuali dinyatakan lain)

PT PYRIDAM FARMA Tbk AND ITS SUBSIDIARIES  
CONSOLIDATED STATEMENT OF CHANGES IN EQUITY  
THE YEAR ENDED 31 DECEMBER 2022  
(Expressed in Rupiah, unless otherwise stated)

	Ekuitas yang dapat diatribusikan kepada pemilik entitas induk/ Equity attributable to owners of the parent								
	Modal ditempatkan dan disetor penuh/ Issued and fully paid capital	Tambahannya modal disetor/ Additional paid-in capital	Saldo laba/ Retained earnings		Jumlah/ Total	Kepentingan nonpengendali/ Non-controlling interest	Jumlah ekuitas/ Total equity		
			Keuntungan aktuarial/ Actuarial gain	Sudah ditentukan penggunaannya/ Appropriated					
Saldo per 1 Januari 2021	53.508.000.000	2.065.078.501	10.110.500.753	2.000.000.000	89.948.170.901	157.631.750.155	-	157.631.750.155	Balance as of 1 January 2021
Selisih translasi laporan keuangan entitas anak	-	6.079	-	-	-	6.079	-	6.079	Difference in translation of subsidiary financial statements
Setoran modal dari pihak nonpengendali	-	-	-	-	-	-	501.053	501.053	Paid-up capital from non-controlling interests
Laba tahun berjalan	-	-	-	-	5.478.944.087	5.478.944.087	8.353	5.478.952.440	Profit for the year
Penghasilan komprehensif lain	-	-	3.989.357.729	-	-	3.989.357.729	-	3.989.357.729	Other comprehensive income
Saldo per 31 Desember 2021	53.508.000.000	2.065.084.580	14.099.858.482	2.000.000.000	95.427.114.988	167.100.058.050	509.406	167.100.567.456	Balance as of 31 December 2021
Selisih translasi laporan keuangan entitas anak	-	( 674.204)	-	-	-	( 674.204)	-	( 674.204)	Difference in translation of subsidiary financial statements
Laba tahun berjalan	-	-	-	-	275.241.310.307	275.241.310.307	230.701.051	275.472.011.358	Profit for the year
Rugi komprehensif lain	-	-	( 214.417.369)	-	-	( 214.417.369)	-	( 214.417.369)	Other comprehensive loss
Saldo per 31 Desember 2022	53.508.000.000	2.064.410.376	13.885.441.113	2.000.000.000	370.668.425.295	442.126.276.784	231.210.457	442.357.487.241	Balance as of 31 December 2022
	Catatan 22/ Note 22	Catatan 23/ Note 23		Catatan 24/ Note 24					

Lihat Catatan atas Laporan Keuangan Konsolidasian pada Ekshibit E terlampir yang merupakan bagian yang tidak terpisahkan dari Laporan Keuangan Konsolidasian secara keseluruhan

See accompanying Notes to Consolidated Financial Statements on Exhibit E which are integral part of the Consolidated Financial Statements taken as a whole

Ekshibit D

Exhibit D

**PT PYRIDAM FARMA Tbk DAN ENTITAS ANAKNYA**  
**LAPORAN ARUS KAS KONSOLIDASIAN**  
**TAHUN YANG BERAKHIR 31 DESEMBER 2022**  
**(Dinyatakan dalam Rupiah, kecuali dinyatakan lain)**

**PT PYRIDAM FARMA Tbk AND ITS SUBSIDIARIES**  
**CONSOLIDATED STATEMENT OF CASH FLOWS**  
**THE YEAR ENDED 31 DECEMBER 2022**  
**(Expressed in Rupiah, unless otherwise stated)**

	Catatan/ Notes	2022	2021	
<b>ARUS KAS DARI AKTIVITAS OPERASI</b>				<b>CASH FLOWS FROM OPERATING ACTIVITIES</b>
Penerimaan kas dari pelanggan		659.472.614.479	616.044.705.327	Cash receipts from customer
Pembayaran kepada pemasok dan beban usaha	(	383.590.868.064)	( 449.612.587.554)	Cash paid to supplier and operating
Pembayaran kepada karyawan	(	182.864.646.941)	( 78.080.982.299)	Cash paid to employees
Penerimaan penghasilan keuangan		4.309.203.459	299.167.193	Receipt of finance income
Pembayaran beban keuangan	(	87.085.850.739)	( 43.383.228.329)	Payment for finance cost
Pembayaran pajak penghasilan	(	4.757.067.397)	( 5.680.648.487)	Payment for Income tax
<b>Arus kas bersih dari aktivitas operasi</b>		<b>5.483.384.797</b>	<b>39.586.425.851</b>	<b>Net cash flows from operating activities</b>
<b>ARUS KAS UNTUK AKTIVITAS INVESTASI</b>				<b>CASH FLOWS FOR INVESTING ACTIVITIES</b>
Hasil penjualan aset tetap	11	1.399.420.090	822.600.000	Proceeds from sale of property, plant and equipment
Perolehan aset tetap	11	( 37.315.173.371)	( 218.735.065.357)	Acquisition of property, plant and equipment
Perolehan aset takberwujud	12	( 9.153.650.092)	( 3.296.869.000)	Acquisition of intangible assets
Peningkatan (penurunan) aset tidak lancar lainnya		2.750.214.347	( 1.605.966.200)	Increase (decrease) in other non-current assets
Pembayaran atas akuisisi entitas anak	1d	( 163.455.538.102)	( 108.504.529.770)	Payment for acquisition of subsidiary
Peningkatan investasi saham		( 37.222.000.000)	( 40.239.999.011)	Increase of investments in shares
<b>Arus kas bersih untuk aktivitas investasi</b>		<b>( 242.996.727.128)</b>	<b>( 371.559.829.338)</b>	<b>Net cash flows for investing activities</b>
<b>ARUS KAS DARI AKTIVITAS PENDANAAN</b>				<b>CASH FLOWS FROM FINANCING ACTIVITIES</b>
Penerimaan utang bank	14, 19	205.523.599.573	100.933.888.511	Proceeds for bank loans
Pembayaran utang bank	14, 19	( 268.727.259.282)	( 22.653.184.517)	Payment for bank loans
Penerimaan dari pihak non-pengendali		-	501.053	Proceeds from non-controlling interests
Penerimaan penerbitan obligasi		396.760.000.000	297.667.200.000	Proceeds for the bonds issuance
Pembayaran liabilitas sewa	13	( 7.195.962.415)	( 5.876.966.881)	Payments on lease liabilities
<b>Arus kas bersih dari aktivitas pendanaan</b>		<b>326.360.377.876</b>	<b>370.071.438.166</b>	<b>Net cash flows from financing activities</b>
<b>KENAIKAN BERSIH</b>				<b>NET INCREASE IN</b>
<b>DALAM KAS DAN SETARA KAS</b>		<b>88.847.035.545</b>	<b>38.098.034.679</b>	<b>CASH AND CASH EQUIVALENTS</b>
<b>KAS DAN SETARA KAS PADA AWAL TAHUN</b>		<b>47.733.236.120</b>	<b>9.635.894.823</b>	<b>CASH AND CASH EQUIVALENTS AT BEGINNING OF YEAR</b>
<b>Dampak Perubahan Kurs Mata Uang Asing</b>		<b>( 674.204)</b>	<b>( 693.382)</b>	<b>Net Effect of Changes in Exchange Rates</b>
<b>KAS DAN SETARA KAS AKHIR TAHUN</b>		<b>136.579.597.461</b>	<b>47.733.236.120</b>	<b>CASH AND CASH EQUIVALENTS AT END OF YEAR</b>

Lihat Catatan atas Laporan Keuangan Konsolidasian pada Ekshibit E terlampir yang merupakan bagian yang tidak terpisahkan dari Laporan Keuangan Konsolidasian secara keseluruhan

See accompanying Notes to Consolidated Financial Statements on Exhibit E which are integral part of the Consolidated Financial Statements taken as a whole

**PT PYRIDAM FARMA Tbk DAN ENTITAS ANAKNYA  
CATATAN ATAS LAPORAN KEUANGAN KONSOLIDASIAN  
TAHUN YANG BERAKHIR 31 DESEMBER 2022  
(Dinyatakan dalam Rupiah, kecuali dinyatakan lain)**

**PT PYRIDAM FARMA Tbk AND ITS SUBSIDIARIES  
NOTES TO CONSOLIDATED FINANCIAL STATEMENTS  
THE YEAR ENDED 31 DECEMBER 2022  
(Expressed in Rupiah, unless otherwise stated)**

**1. U M U M**

**a. Pendirian Perusahaan**

PT Pyridam Farma Tbk (“Perusahaan”) didirikan berdasarkan Akta Notaris No. 31 tanggal 27 November 1976 dari Tan Thong Kie, notaris di Jakarta. Akta pendirian Perusahaan telah disahkan oleh Menteri Kehakiman Republik Indonesia dalam Surat Keputusan No. Y.A 5/118/3 tanggal 17 Maret 1977, serta diumumkan dalam Lembaran Berita Negara Republik Indonesia No. 102 tanggal 23 Desember 1977, Tambahan No. 801.

Anggaran Dasar Perusahaan telah mengalami beberapa kali perubahan, yang terakhir dengan Akta No. 63 tanggal 28 Juli 2022 yang dibuat di hadapan Recky Francky Limpele SH, Notaris di Jakarta Pusat mengenai perubahan maksud dan tujuan Perusahaan, yang telah disahkan oleh Menteri Hukum dan HAM dengan Surat Penerimaan Pemberitahuan Perubahan Anggaran Dasar Perseroan AHU.0056007.AH.01.02 tanggal 9 Agustus 2022.

Sesuai dengan Anggaran Dasar Perusahaan, ruang lingkup kegiatan usaha Perusahaan meliputi industri sabun dan bahan pembersih keperluan rumah tangga, industri kosmetik untuk manusia, termasuk pasta gigi, industri bahan farmasi untuk manusia, industri produk farmasi untuk manusia, industri alat kesehatan dalam subgolongan 2101, industri produk obat tradisional untuk manusia, industri alat-alat laboratorium non klinis, farmasi dan kesehatan dari kaca, industri alat laboratorium klinis dari kaca, industri barang plastik lainnya yang tidak dapat diklasifikasikan di tempat lain, perdagangan besar alat laboratorium, alat farmasi, dan alat kedokteran untuk manusia, perdagangan besar obat farmasi untuk manusia, perdagangan besar obat tradisional untuk manusia, perdagangan besar kosmetik untuk manusia, dan jasa pengujian laboratorium.

Kegiatan usaha Perusahaan saat ini meliputi, antara lain, produksi, pengembangan, dan/atau perdagangan obat-obatan (farmasi), serta perdagangan alat-alat kesehatan dan kosmetik.

Perusahaan berdomisili di Jakarta dan pabriknya berlokasi di Desa Cibodas, Pacet, Cianjur, Jawa Barat. Kantor pusat Perusahaan berlokasi di Sinarmas MSIG Tower Lantai 12, Jalan Jendral Sudirman Kav 21, RT 10/RW 01, Kuningan, Karet, Jakarta Selatan 12920. Perusahaan memulai operasi komersialnya pada tahun 1977. Pabrik Perusahaan yang berlokasi di Desa Cibodas, Puncak, Jawa Barat, mulai dibangun pada tahun 1995 dan mulai beroperasi pada bulan April 2001.

Entitas induk dan pemegang saham terbesar Perseroan pada tanggal 31 Desember 2022 dan 2021 adalah Rejuve Global Investment Pte. Ltd, Singapura.

**1. GENERAL**

**a. Company Establishment**

PT Pyridam Farma Tbk (the “Company”) was established based on the Notarial Deed No. 31 dated 27 November 1976 of Tan Thong Kie, notary in Jakarta. The deed of establishment was approved by the Ministry of Justice of the Republic of Indonesia in his Decision Letter No. Y.A 5/118/3 dated 17 March 1977, and was published in the State Gazette of the Republic of Indonesia No. 102 dated 23 December 1977, Supplement No. 801.

The Company's Articles of Association have undergone several changes, most recently with deed No. 63 dated 28 July 2022 drawn up before Recky Francky Limpele SH, Notary in Central Jakarta concerning the change of the Company's scope and activities which has been ratified by the Minister of Law and Human Rights with the Letter of Acceptance of Notification of Changes to the Company's Articles of Association AHU.0056007.AH.01.02 dated 9 August 2022.

In accordance with the Company's Articles of Association, the scope of the Company's business activities includes the soap and cleaning agents industry for household use, cosmetics industry for humans, including toothpaste, pharmaceutical ingredients industry for humans, pharmaceutical product industry for humans, medical device industry in sub-group 2101, traditional medicine product industry for humans, non-laboratory equipment industry glass clinical, pharmaceutical and health equipment, glass clinical laboratory equipment industry, other plastic goods industry that cannot be classified elsewhere, large trade in laboratory equipment, pharmaceutical equipment and medical devices for humans, wholesale trade in pharmaceutical drugs for humans, wholesale trade in traditional medicines for humans, wholesale trade in cosmetics for humans, and laboratory testing services.

The Company current business activities include, among others, the production, development, and/or trade of pharmaceuticals, as well as the trade of medical devices and cosmetics.

The Company domiciled in Jakarta and its plant is located in Cibodas Village, Pacet, Cianjur, West Java. The head office is located at Sinarmas MSIG Tower 12 floor, Jalan Jendral Sudirman Kav 21, RT 10/RW 01, Kuningan, Karet, Jakarta Selatan 12920. The Company started its commercial operations since 1977. The Company's plant located at Cibodas Village, Puncak, West Java, built in 1995 and started its operations in April 2001.

The Company's ultimate parent entity and majority shareholders as at 31 December 2022 and 2021 was Rejuve Global Investment Pte. Ltd, Singapore.

**PT PYRIDAM FARMA Tbk DAN ENTITAS ANAKNYA**  
**CATATAN ATAS LAPORAN KEUANGAN KONSOLIDASIAN**  
**TAHUN YANG BERAKHIR 31 DESEMBER 2022**  
(Dinyatakan dalam Rupiah, kecuali dinyatakan lain)

**PT PYRIDAM FARMA Tbk AND ITS SUBSIDIARIES**  
**NOTES TO THE CONSOLIDATED FINANCIAL STATEMENTS**  
**THE YEAR ENDED 31 DECEMBER 2022**  
(Expressed in Rupiah, unless otherwise stated)

1. **U M U M** (Lanjutan)

1. **GENERAL** (Continued)

b. **Penawaran Umum Efek Perusahaan**

Perusahaan telah melakukan perubahan nilai nominal saham dari Rp 1.000.000 per saham menjadi Rp 100 per saham (*stock split*) pada tanggal 25 April 2001. Di samping itu, Perusahaan telah melakukan penawaran umum kepada masyarakat melalui pasar modal di Indonesia sejumlah 120.000.000 saham dengan nilai nominal Rp 100 per saham dengan harga Rp 105 per saham, Perseroan memperoleh pernyataan efektif dari Ketua Badan Pengawas Pasar Modal ("Bapepam") dengan surat No. S-2357/PM/2001 pada tanggal 27 September 2001. Pada saat yang sama, Perusahaan juga telah menerbitkan 60.000.000 Waran Seri I yang menyertai seluruh saham yang ditawarkan (waran lekat) dengan harga pelaksanaan Rp 125 per saham. Jangka waktu pelaksanaan Waran dilakukan mulai tanggal 16 April 2002 sampai dengan tanggal 15 Oktober 2004 dengan ketentuan setiap pemegang dua (2) saham baru mendapatkan satu (1) Waran Seri I dimana setiap satu (1) Waran Seri I memberikan hak kepada pemegangnya untuk membeli satu (1) saham baru Perusahaan yang dikeluarkan dari portepel. Saham tersebut bersama dengan saham pendiri sejumlah 400.000.000 saham telah dicatatkan pada Bursa Efek Indonesia pada tanggal 16 Oktober 2001. Pada tanggal 21 November 2002, Perusahaan telah menerbitkan dividen saham sejumlah 15.080.000 saham dengan harga pasar Rp 300 per saham. Setelah pembagian dividen saham tersebut, jumlah waran yang beredar menjadi 61.740.000 waran dan harga pelaksanaan waran menjadi Rp 121 per saham. Tidak ada waran yang dilaksanakan sampai dengan tanggal 15 Oktober 2004.

b. **The Company's Public Offering of Shares**

The Company has changed the nominal value of share from Rp 1,000,000 per share to Rp 100 per share (*stock split*) on 25 April 2001. In addition, the Company has offered its shares to public through the capital market in Indonesia totaling 120,000,000 shares with nominal value of Rp 100 per share at a price of Rp 105 per share, the Company obtained the effective notification letter from the Chairman of the Capital Market Supervisory Agency ("Bapepam") of Share Registration No. S-2357/PM/2001 on 27 September 2001. At the same time, the Company has also issued 60,000,000 Series I Warrants covered all the offered shares with exercise price of Rp 125 per share. The exercise period of the warrants started on 16 April 2002 up to 15 October 2004 with the condition that each holder of two (2) new shares received one (1) Series I Warrant where in each Series I Warrant entitles its holder the right to buy one (1) new share of the Company. These shares together with the shares of the founder stocks totaling 400,000,000 shares have been listed on the Indonesia Stock Exchange on 16 October 2001. On 21 November 2002, the Company has issued stock dividends totaling 15,080,000 shares at the market value of Rp 300 per share. After this issuance of stock dividends, the total warrants which has been issued became 61,740,000 warrants with the exercise price of warrants became Rp 121 per share. No warrants were exercised until 15 October 2004.

c. **Dewan Komisaris dan Direksi, Komite Audit, dan Karyawan**

Susunan Dewan Komisaris dan Direksi Perusahaan pada tanggal 31 Desember 2022 dan 2021 adalah sebagai berikut:

c. **Board of Commissioners and Directors, Audit Committee, and Employees**

The Company's Board of Commissioners and Directors as of 31 December 2022 and 2021 are as follows:

	2 0 2 2	2 0 2 1	
<b><u>Dewan Komisaris</u></b>			<b><u>Board of Commissioners</u></b>
Komisaris Utama	Robby Yulianto	Robby Yulianto	President Commissioner
Komisaris	-	Augus Venty	Commissioner
Komisaris Independen	Mohammad Syamsul Arifin	Mohammad Syamsul Arifin	Independent Commissioner
Komisaris Independen	Drs. Charles D. Marpaung	Andre Sylvestre	Independent Commissioner
Komisaris Independen	Linda Sitanggang	-	Independent Commissioner
<b><u>Direksi</u></b>			<b><u>Board of Directors</u></b>
Direktur Utama	Lee Yan Gwan	Lee Yan Gwan	President Director
Direktur	Widjanarko Brotosaputro	Widjanarko Brotosaputro	Director
Direktur	Yenfrino Gunadi	Yenfrino Gunadi	Director

PT PYRIDAM FARMA Tbk DAN ENTITAS ANAKNYA  
CATATAN ATAS LAPORAN KEUANGAN KONSOLIDASIAN  
TAHUN YANG BERAKHIR 31 DESEMBER 2022  
(Dinyatakan dalam Rupiah, kecuali dinyatakan lain)

PT PYRIDAM FARMA Tbk AND ITS SUBSIDIARIES  
NOTES TO THE CONSOLIDATED FINANCIAL STATEMENTS  
THE YEAR ENDED 31 DECEMBER 2022  
(Expressed in Rupiah, unless otherwise stated)

1. U M U M (Lanjutan)

1. GENERAL (Continued)

c. Dewan Komisaris dan Direksi, Komite Audit, dan Karyawan (Lanjutan)

c. Board of Commissioners and Directors, Audit Committee, and Employees (Continued)

Pada tanggal 31 Desember 2022 dan 2021, anggota Komite Audit Perusahaan adalah sebagai berikut:

As of 31 December 2022 and 2021, the members of the Company's Audit Committees are as follows:

2 0 2 2 dan/ and 2 0 2 1

Ketua	:	Mohammad Syamsul Arifin	:	Chairman
Anggota	:	Dominique Razafindrabinina	:	Member
Anggota	:	Ridwan Aksama	:	Member

Personel manajemen kunci

Key management personnel

Personel manajemen kunci Perseroan adalah anggota Dewan Komisaris dan Direksi Perseroan.

Key management personnel of the Company are members of the Boards of Commissioners and Directors of the Company.

Perusahaan dan entitas anaknya mempunyai 1175 dan 896 pegawai tetap, masing-masing pada tanggal 31 Desember 2022 dan 2021 (tidak diaudit).

The Company and its subsidiaries has a total of 1175 and 896 permanent employees as of 31 December 2022 and 2021, respectively (unaudited).

d. Entitas Anak yang Dikonsolidasi

d. The Company's Consolidated Subsidiaries

Perusahaan memiliki kepemilikan langsung pada entitas anak berikut ini:

The Company has direct ownership in the following subsidiaries:

Entitas anak/ Subsidiary	Jenis Usaha/ Nature of business	Domisili/ Domicile	Tahun beroperasi komersial/ Year of commercial operations	Persentase kepemilikan/ Percentage of ownership 2 0 2 2	Jumlah Aset (dalam Rp)/ Total assets (in Rp) 2 0 2 2
<u>Kepemilikan langsung/ Direct acquisition</u>					
PT Holi Pharma	Industri kimia dasar organik yang menghasilkan bahan kimia khusus, industri sabun dan bahan pembersih keperluan rumah tangga, industri kosmetik untuk manusia, termasuk pasta gigi, industri bahan farmasi untuk manusia, industri produk farmasi untuk manusia, industri alat kesehatan dalam subgolongan 2101, industri produk obat tradisional untuk manusia, industri alat-alat laboratorium non klinis, farmasi dan kesehatan dari kaca, industri alat laboratorium klinis dari kaca, industri peralatan kedokteran dan kedokteran gigi, perlengkapan orthopaedic dan prosthetic, perdagangan besar atas dasar balas jasa (fee) atau kontrak, perdagangan besar susu dan produk susu, perdagangan besar makanan dan minuman lainnya, perdagangan besar obat farmasi untuk manusia, perdagangan besar obat tradisional untuk manusia, perdagangan besar kosmetik untuk manusia, perdagangan besar bahan farmasi untuk manusia dan hewan, perdagangan besar alat laborototium, alat farmasi dan alat kedokteran untuk manusia, portal web dan/atau platform digital dengan tujuan komersial, jasa pengujian laboratorium, aktivitas pengepakan, dan aktivitas pelayanan penunjang kesehatan /	Indonesia/ Indonesia	1968	99,99%	370.793.484.262

Ekshibit E/4

Exhibit E/4

PT PYRIDAM FARMA Tbk DAN ENTITAS ANAKNYA  
CATATAN ATAS LAPORAN KEUANGAN KONSOLIDASIAN  
TAHUN YANG BERAKHIR 31 DESEMBER 2022  
(Dinyatakan dalam Rupiah, kecuali dinyatakan lain)

PT PYRIDAM FARMA Tbk AND ITS SUBSIDIARIES  
NOTES TO THE CONSOLIDATED FINANCIAL STATEMENTS  
THE YEAR ENDED 31 DECEMBER 2022  
(Expressed in Rupiah, unless otherwise stated)

1. U M U M (Lanjutan)

1. GENERAL (Continued)

d. Entitas Anak yang Dikonsolidasi (Lanjutan)

d. The Company's Consolidated Subsidiaries  
(Continued)

Entitas anak/ Subsidiary	Jenis Usaha/ Nature of business	Domisili/ Domicile	Tahun beroperasi komersial/ Year of commercial operations	Persentase kepemilikan/ Percentage of ownership	Jumlah Aset (dalam Rp)/ Total assets (in Rp)
				2 0 2 2	2 0 2 2
<u>Kepemilikan langsung/</u>					
<u>Direct acquisition</u>					
PT Holi Pharma	Manufacture of organic basic chemicals producing specialty chemicals, manufacture of soaps and cleaning agents for household use, manufacture of cosmetics for humans, including toothpaste, manufacture of pharmaceutical substances for humans, manufacture of pharmaceutical products for humans, manufacture of medical devices in subclass 2101, manufacture of medicinal products glass industry for humans, non-clinical laboratory equipment, pharmaceutical and health glass industry, clinical laboratory equipment industry made of glass, medical and dental equipment industry, orthopedic and prosthetic equipment, wholesale trading on a free or contract basis, trading large trade in milk and dairy products, large trade in food and other beverages, large trade in pharmaceutical drugs for humans, large trade in traditional medicines for humans, large trade in cosmetics for humans, large trade in pharmaceutical materials for humans and animals, large trade in laboratory equipment, pharmaceutical equipment and medical devices for humans, web portals and/or digital platforms for commercial purposes, laboratory				
PYFA Health Singapore Pte. Ltd.	Penjualan eceran suplemen kesehatan, penjualan eceran kosmetik dan perlengkapan mandi (termasuk produk perawatan kulit) / Retail sale of health supplements, retail sale of cosmetics and toiletries (including skin care products)	Singapura/ Singapore	Belum beroperasi / Dormant	99,00%	29.552.853

Ekshibit E/5

Exhibit E/5

PT PYRIDAM FARMA Tbk DAN ENTITAS ANAKNYA  
CATATAN ATAS LAPORAN KEUANGAN KONSOLIDASIAN  
TAHUN YANG BERAKHIR 31 DESEMBER 2022  
(Dinyatakan dalam Rupiah, kecuali dinyatakan lain)

PT PYRIDAM FARMA Tbk AND ITS SUBSIDIARIES  
NOTES TO THE CONSOLIDATED FINANCIAL STATEMENTS  
THE YEAR ENDED 31 DECEMBER 2022  
(Expressed in Rupiah, unless otherwise stated)

1. U M U M (Lanjutan)

1. GENERAL (Continued)

d. Entitas Anak yang Dikonsolidasi (Lanjutan)

d. The Company's Consolidated Subsidiaries  
(Continued)

Entitas anak/ Subsidiary	Jenis Usaha/ Nature of business	Domisili/ Domicile	Tahun beroperasi komersial/ Year of commercial operations	Persentase kepemilikan/ Percentage of ownership 2 0 2 2	Jumlah Aset (dalam Rp)/ Total assets (in Rp) 2 0 2 2
<u>Kepemilikan langsung/ Direct acquisition</u> PT Mega Inter Distrindo	Perdagangan besar obat farmasi untuk manusia, perdagangan besar obat tradisional untuk manusia, perdagangan besar kosmetik untuk manusia, perdagangan besar bahan farmasi untuk manusia dan hewan, perdagangan besar alat laboratorium, alat farmasi dan alat kedokteran untuk manusia, perdagangan besar susu dan produk susu, perdagangan besar gula, coklat dan kembang gula, perdagangan besar produk roti, dan perdagangan besar minuman non alkohol bukan susu / <i>Trade in pharmaceutical drugs for humans, trade in traditional medicines for humans, trade in cosmetics for humans, trade in pharmaceutical ingredients for humans and animals, trade in laboratory equipment, pharmaceutical equipment and medical devices for humans, trade in milk and dairy products, trade wholesale of sugar, chocolate and confectionery, wholesale of bakery products, and wholesale of non-dairy non-alcoholic beverages</i>	Indonesia/ Indonesia	Belum beroperasi/ Dormant	99,00%	16.790.906
PT Pyfa Medika Indonesia	Perdagangan eceran khusus barang dan obat farmasi, alat kedokteran, parfum dan kosmetik di toko, analisis dan uji teknis, dan aktivitas pelayanan kesehatan manusia lainnya / <i>Retail trade specifically for pharmaceutical goods and drugs, medical devices, perfumes and cosmetics in stores, technical analysis and testing, and other human health service activities</i>	Indonesia/ Indonesia	Belum beroperasi/ Dormant	99,00%	21.869.106
PT Pyfa Investama Medika	Perdagangan besar atas dasar balas jasa (fee) atau kontrak, aktivitas perusahaan holding, aktivitas akuntansi, pembukuan dan pemeriksa, konsultasi pajak, aktivitas konsultasi manajemen, aktivitas profesional, ilmiah dan teknis lainnya, dan aktivitas administrasi kantor dan penunjang kantor / <i>Trading on a fee or contract basis, holding company activities, accounting, bookkeeping and auditing activities, tax consulting, management consulting activities, professional, scientific and technical activities, and office administration and office support activities</i>	Indonesia/ Indonesia	2022	99,00%	26.291.749.028

Ekshibit E/6

Exhibit E/6

PT PYRIDAM FARMA Tbk DAN ENTITAS ANAKNYA  
CATATAN ATAS LAPORAN KEUANGAN KONSOLIDASIAN  
TAHUN YANG BERAKHIR 31 DESEMBER 2022  
(Dinyatakan dalam Rupiah, kecuali dinyatakan lain)

PT PYRIDAM FARMA Tbk AND ITS SUBSIDIARIES  
NOTES TO THE CONSOLIDATED FINANCIAL STATEMENTS  
THE YEAR ENDED 31 DECEMBER 2022  
(Expressed in Rupiah, unless otherwise stated)

1. U M U M (Lanjutan)

d. Entitas Anak yang Dikonsolidasi (Lanjutan)

1. GENERAL (Continued)

d. The Company's Consolidated Subsidiaries  
(Continued)

Entitas anak/ Subsidiary	Jenis Usaha/ Nature of business	Domisili/ Domicile	Tahun beroperasi komersial/ Year of commercial operations	Persentase kepemilikan/ Percentage of ownership 2022	Jumlah Aset (dalam Rp)/ Total assets (in Rp) 2022
PT Pyfa Sehat Indonesia	Portal web dan/atau platform digital, perdagangan eceran khusus barang dan obat farmasi, alat kedokteran, parfum dan kosmetik di toko, perdagangan eceran melalui pemesanan pos atau internet, aktivitas pengepakan, dan aktivitas konsultasi manajemen lainnya <i>/ Web portals and/or digital platforms, retail trade specifically for pharmaceutical goods and drugs, medical devices, perfumes and cosmetics in stores, retail trade via postal or internet ordering, packing activities, and other management consulting activities</i>	Indonesia/ Indonesia	Belum beroperasi/ Dormant	99,00%	45.120.647.254
PT Ethica Industri Farmasi	Industri produk farmasi untuk manusia, industri alat kesehatan dalam subgolongan 2101, industri kimia dasar organik yang menghasilkan bahan kimia khusus, industri kosmetik untuk manusia termasuk pasta gigi, industri peralatan kedokteran dan kedokteran gigi, perlengkapan orthopedic dan prosthetic, industri sabun dan bahan pembersih keperluan rumah tangga, industri bahan farmasi untuk manusia, industri produk obat tradisional untuk manusia, industri alat-alat laboratorium non klinis, farmasi dan kesehatan dari kaca, industri alat laboratorium klinis dari kaca, perdagangan besar alat laboratorium, alat farmasi, dan kedokteran untuk manusia, perdagangan besar bahan farmasi untuk manusia dan hewan, perdagangan besar obat farmasi untuk manusia, perdagangan besar obat tradisional untuk manusia, perdagangan besar kosmetik untuk manusia, perdagangan besar makanan dan minuman lainnya, perdagangan besar susu dan produk susu, perdagangan besar atas dasar balas jasa atau kontrak, aktivitas pengepakan, aktivitas pelayanan penunjan kesehatan, jasa pengujian laboratorium, portal web dan/atau platform digital dengan tujuan komersial	Indonesia/ Indonesia	2017	99,99%	517.513.134.782



Ekshibit E/7

Exhibit E/7

PT PYRIDAM FARMA Tbk DAN ENTITAS ANAKNYA  
CATATAN ATAS LAPORAN KEUANGAN KONSOLIDASIAN  
TAHUN YANG BERAKHIR 31 DESEMBER 2022  
(Dinyatakan dalam Rupiah, kecuali dinyatakan lain)

PT PYRIDAM FARMA Tbk AND ITS SUBSIDIARIES  
NOTES TO THE CONSOLIDATED FINANCIAL STATEMENTS  
THE YEAR ENDED 31 DECEMBER 2022  
(Expressed in Rupiah, unless otherwise stated)

1. U M U M (Lanjutan)

d. Entitas Anak yang Dikonsolidasi (Lanjutan)

1. GENERAL (Continued)

d. The Company's Consolidated Subsidiaries  
(Continued)

Entitas anak/ Subsidiary	Jenis Usaha/ Nature of business	Domisili/ Domicile	Tahun beroperasi komersial/ Year of commercial operations	Persentase kepemilikan/ Percentage of ownership	Jumlah Aset (dalam Rp)/ Total assets (in Rp)
				2 0 2 2	2 0 2 2
PT Ethica Industri Farmasi	<p>Manufacture of pharmaceutical products for humans, industry of medical devices in subgroup 2101, industry of basic organic chemicals that produce special chemicals, cosmetics industry for humans including toothpaste, medical and dental equipment industry, orthopedic and prosthetic equipment, soap and cleaning agent industry households, pharmaceutical material industry for humans, traditional medicine product industry for humans, non-clinical laboratory equipment industry, pharmacy and health made of glass, industry of clinical laboratory equipment made of glass, wholesale trade of laboratory equipment, pharmaceutical equipment, and medicine for humans, wholesale trade in pharmaceutical substances for humans and animals, wholesale trade in pharmaceutical drugs for humans, wholesale trade in traditional medicines for humans, wholesale trade in cosmetics for humans, wholesale trade in food and other beverages, wholesale trade in milk and dairy products, wholesale trade on the basis of remuneration or contracts, packing activities, health support service activities, laboratory testing services, web portals and/or digital platforms for commercial purposes</p>				

PYFA Health Singapore Pte. Ltd. ("PHSG") didirikan berdasarkan hukum negara Singapura pada tanggal 4 Agustus 2020 dengan nomor UEN 202022701K sesuai dengan Sertifikat Pendirian yang diterbitkan oleh Accounting and Corporate Regulatory Authority ("ACRA") No. ACRA201015179404 tanggal 15 Oktober 2020.

PYFA Health Singapore Pte. Ltd. ("PHSG") was established under the laws of Singapore on 4 August 2020 under the number UEN 202022701K in accordance with the Certificate of Establishment issued by the Accounting and Corporate Regulatory Authority ("ACRA") No. ACRA201015179404 dated 15 October 2020.

PT Pyfa Sehat Indonesia ("PSI") didirikan berdasarkan Akta Notaris Nomor 04 tanggal 22 Maret 2021 yang dibuat oleh Mudita Chitta Odang, S.H., M.Kn., notaris di Kabupaten Bekasi. Akta Pendirian tersebut telah mendapat pengesahan dari menteri Hukum dan Hak Asasi Manusia Republik Indonesia dalam Surat Keputusan No. AHU-0020056.AH.01.01.TAHUN 2021 tanggal 22 Maret 2021. Anggaran Dasar PSI belum mengalami perubahan per tanggal 31 Desember 2022.

PT Pyfa Sehat Indonesia ("PSI") was established based on Notary Deed No. 04 dated 22 March 2021 made by Mudita Chitta Odang, S.H., M.Kn., notary in Bekasi Regency. The Deed of Establishment has received approval from the Minister of Law and Human Rights of the Republic of Indonesia in Decree No. AHU-0020056. AH.01.01.YEAR 2021 dated 22 March 2021. The Articles of Association of PSI have not changed as of 31 December 2022.

Ekshibit E/8

Exhibit E/8

**PT PYRIDAM FARMA Tbk DAN ENTITAS ANAKNYA  
CATATAN ATAS LAPORAN KEUANGAN KONSOLIDASIAN  
TAHUN YANG BERAKHIR 31 DESEMBER 2022  
(Dinyatakan dalam Rupiah, kecuali dinyatakan lain)**

**PT PYRIDAM FARMA Tbk AND ITS SUBSIDIARIES  
NOTES TO THE CONSOLIDATED FINANCIAL STATEMENTS  
THE YEAR ENDED 31 DECEMBER 2022  
(Expressed in Rupiah, unless otherwise stated)**

1. U M U M (Lanjutan)

d. Entitas Anak yang Dikonsolidasi (Lanjutan)

PT Mega Inter Distrindo ("MID") didirikan berdasarkan akta Nomor 05 tanggal 23 Maret 2021 yang dibuat oleh Mudita Chitta Odang, S.H., M.Kn., notaris di Kabupaten Bekasi. Akta Pendirian tersebut telah mendapat pengesahan dari Menteri Hukum dan Hak Asasi Manusia Republik Indonesia dalam Surat Keputusan No. AHU-0020401.AH.01.01.TAHUN 2021 tanggal 23 Maret 2021. Anggaran Dasar MID telah mengalami perubahan berdasarkan Akta nomor 11 tanggal 25 Februari 2022 dibuat dihadapan Mudita Chitta Odang S.H., M.Kn., notaris di Kabupaten Bekasi sebagaimana yang telah disetujui oleh Menteri Hukum dan Hak Asasi Manusia Republik Indonesia No. AHU-0015031.AH.01.02.TAHUN 2022, tanggal 2 Maret 2022.

PT Pyfa Investama Medika ("PIM") didirikan berdasarkan Akta Notaris Nomor 06 tanggal 23 Maret 2021 yang dibuat oleh Mudita Chitta Odang, S.H., M.Kn., notaris di Kabupaten Bekasi. Akta pendirian tersebut telah mendapat pengesahan dari Menteri Hukum dan Hak Asasi Manusia Republik Indonesia dalam Surat Keputusan No. AHU-0020406.AH.01.01.TAHUN 2021 tanggal 23 Maret 2021. Anggaran Dasar PIM belum mengalami perubahan per tanggal 31 Desember 2022.

PT Pyfa Medika Indonesia ("PMI") didirikan berdasarkan Akta Notaris Nomor 07 tanggal 23 Maret 2021 yang dibuat oleh Mudita Chitta Odang, S.H., M.Kn., notaris di Kabupaten Bekasi. Akta pendirian tersebut telah mendapat pengesahan dari Menteri Hukum dan Hak Asasi Manusia Republik Indonesia dalam Surat Keputusan No. AHU 0020407.AH.01.01.TAHUN 2021 tanggal 23 Maret 2021. Anggaran Dasar PMI belum mengalami perubahan per tanggal 31 Desember 2022.

**Akuisisi Entitas Anak**

PT Holi Pharma ("Holi")

Pada tanggal 28 Desember 2021, Perusahaan dan PSI, entitas anak, melakukan akuisisi atas 100% saham PT Holi Pharma ("Holi") dari pihak ketiga, dengan melakukan pembayaran sebesar Rp 108.560.028.781.

1. GENERAL (Continued)

d. The Company's Consolidated Subsidiaries  
(Continued)

*PT Mega Inter Distrindo ("MID") was established based on deed No. 05 dated 23 March 2021 made by Mudita Chitta Odang, S.H., M.Kn., notary in Bekasi Regency. Deed of Establishment It has received approval from the Minister of Law and Human Rights of the Republic of Indonesia in Decree No. AHU-0020401. AH.01.01.YEAR 2021 dated 23 March 2021. The Articles of Association of PT Mega Inter Distrindo have not changed as of 31 December 2021. The Articles of Association of MID have been amended based on Deed number 11 dated 25 February 2022 made before Mudita Chitta Odang S.H., M.Kn., notary in Bekasi Regency as approved by the Minister of Law and Human Rights of the Republic of Indonesia No. AHU-0015031.AH.01.02.YEAR 2022, 2 March 2022.*

*PT Pyfa Investama Medika ("PIM") was established based on Notary Deed No. 06 dated 23 March 2021 made by Mudita Chitta Odang, S.H., M.Kn., notary in Bekasi Regency. The deed of Establishment has received approval from the Minister of Law and Human Rights of the Republic of Indonesia in Decree No. AHU-0020406. AH.01.01.YEAR 2021 dated 23 March 2021. The Articles of Association of PIM have not changed as of 31 December 2022.*

*PT Pyfa Medika Indonesia ("PMI") was established based on Notary Deed No. 07 dated 23 March 2021 made by Mudita Chitta Odang, S.H., M.Kn., notary in Bekasi Regency. The deed of Establishment has received approval from the Minister of Law and Human Rights of the Republic of Indonesia in Decree No. AHU-0020407. AH.01.01.YEAR 2021 dated 23 March 2021. The Articles of Association of PMI have not changed as of 31 December 2022.*

**Acquisition of Subsidiary**

PT Holi Pharma ("Holi")

*On 28 December 2021, the Company and PSI, a subsidiary, acquired 100% equity interests in PT Holi Pharma ("Holi") from third parties, with payment amounting to Rp 108,560,028,781.*

Ekshibit E/9

Exhibit E/9

PT PYRIDAM FARMA Tbk DAN ENTITAS ANAKNYA  
CATATAN ATAS LAPORAN KEUANGAN KONSOLIDASIAN  
TAHUN YANG BERAKHIR 31 DESEMBER 2022  
(Dinyatakan dalam Rupiah, kecuali dinyatakan lain)

PT PYRIDAM FARMA Tbk AND ITS SUBSIDIARIES  
NOTES TO THE CONSOLIDATED FINANCIAL STATEMENTS  
THE YEAR ENDED 31 DECEMBER 2022  
(Expressed in Rupiah, unless otherwise stated)

1. U M U M (Lanjutan)

1. GENERAL (Continued)

d. Entitas Anak yang Dikonsolidasi (Lanjutan)

d. The Company's Consolidated Subsidiaries  
(Continued)

Akuisisi Entitas Anak (Lanjutan)

Acquisition of Subsidiary (Continued)

PT Holi Pharma ("Holi") (Lanjutan)

PT Holi Pharma ("Holi") (Continued)

Rincian nilai wajar dari aset dan liabilitas Holi yang dapat diidentifikasi pada saat tanggal akuisisi adalah sebagai berikut:

The fair values of the identifiable assets and liabilities of Holi at the date of acquisition are as follows:

	<u>Jumlah/ Amount</u>	
Jumlah aset neto yang dapat diidentifikasi pada nilai wajar	66.057.597.562	Total identifiable net assets at fair value
Goodwill	<u>42.446.932.208</u>	Goodwill
Jumlah nilai perolehan yang dibayar	108.504.529.770	Total consideration paid
Saldo kas yang diterima dari akuisisi	<u>( 6.913.967.054)</u>	Cash received on acquisition
Arus kas masuk neto dari akuisisi entitas anak	<u>101.590.562.716</u>	Net inflow cash on the acquisition of a subsidiary

PT Holi Pharma didirikan dengan nama PT Ndaholi sebagaimana termasuk dalam akta pendirian No. 1 tanggal 1 Maret 1968 yang dibuat di hadapan Koswara, Notaris di Bandung dan telah mendapatkan pengesahan dari Menteri Kehakiman Republik Indonesia berdasarkan Surat Keputusan No. Y. A. 5/282/7, tanggal 19 Agustus 1974.

PT Holi Pharma was established under the name PT Ndaholi as stated in the deed of establishment No. 1 dated 1 March 1968 made before Koswara, Notary in Bandung and has been approved by the Minister of Justice of the Republic of Indonesia based on Decree No. Y. A. 5/282/7, dated 19 August 1974.

Estimasi nilai wajar aset tetap dan persediaan Holi yang dapat diidentifikasi berdasarkan pendekatan nilai pasar berdasarkan laporan penilaian yang dihitung oleh penilai independen, KJPP Dasaat Yudistira dan Rekan dalam laporan No.0045/2.0041-00/BS/04/0384/1/III/2023 tanggal 31 Maret 2023 untuk alokasi harga pembelian Holi. Goodwill dari akuisisi Holi dialokasikan ke aset tetap tanah.

The fair values estimation of property and equipment and inventories of Holi was determined by applying the market approach method by independent appraiser, KJPP Dasaat Yudistira dan Rekan in their report No. 00045/2.0041-00/BS/04/0384/1/III/2023 dated 31 March 2023 for the purpose of price purchase allocation upon acquisition. Goodwill identified arised from acquisition Holi is allocated to land.

PT Ethica Industri Farmasi ("Ethica")

PT Ethica Industri Farmasi ("Ethica")

Pada tanggal 29 Juli 2022, Perusahaan dan PSI, entitas anak, melakukan akuisisi atas 100% saham Ethica dari pihak ketiga, dengan melakukan pembayaran sebesar Rp 163.456.929.695.

On 29 July 2022, the Company and PSI, a subsidiary, acquired 100% equity interests in Ethica from third parties, with consideration payment amounting to Rp 163,456,929,695.

Rincian nilai wajar dari aset dan liabilitas Ethica yang dapat diidentifikasi pada saat tanggal akuisisi adalah sebagai berikut:

The fair values of the identifiable assets and liabilities of Ethica at the date of acquisition are as follows:

	<u>Jumlah/ Amount</u>	
Jumlah aset neto yang dapat diidentifikasi pada nilai wajar	225.975.448.326	Total identifiable net assets at fair value
Goodwill negatif	<u>( 62.518.518.631)</u>	Negative goodwill
Jumlah nilai perolehan yang dibayar	163.456.929.695	Total consideration paid
Saldo kas yang diterima dari akuisisi	<u>( 10.438.861.298)</u>	Cash received on acquisition
Arus kas masuk neto dari akuisisi entitas anak	<u>153.018.068.397</u>	Net inflow cash on the acquisition of a subsidiary

PT PYRIDAM FARMA Tbk DAN ENTITAS ANAKNYA  
CATATAN ATAS LAPORAN KEUANGAN KONSOLIDASIAN  
TAHUN YANG BERAKHIR 31 DESEMBER 2022  
(Dinyatakan dalam Rupiah, kecuali dinyatakan lain)

PT PYRIDAM FARMA Tbk AND ITS SUBSIDIARIES  
NOTES TO THE CONSOLIDATED FINANCIAL STATEMENTS  
THE YEAR ENDED 31 DECEMBER 2022  
(Expressed in Rupiah, unless otherwise stated)

1. U M U M (Lanjutan)

d. Entitas Anak yang Dikonsolidasi (Lanjutan)

Akuisisi Entitas Anak (Lanjutan)

PT Ethica Industri Farmasi (“Ethica”) (Lanjutan)

Berdasarkan estimasi nilai wajar dan aset tetap teridentifikasi diperoleh *Goodwill* negatif (keuntungan dari pembelian dengan diskonto) yang timbul dari akuisisi dan dicatat pada laporan laba rugi konsolidasian adalah sebagai berikut:

	Jumlah/ Amount	
Imbalan yang secara efektif dialihkan atas perolehan investasi Ethica	163.456.929.695	<i>Benefit that effectively transferred from acquisition Ethica</i>
Aset neto Ethica	( 225.975.448.326)	<i>Net assets of Ethica</i>
Keuntungan dari pembelian dengan diskon ( <i>Goodwill</i> negatif)	( 62.518.518.631)	<i>Negative goodwill</i>

Ethica didirikan pada tahun 1946 dengan nama PT Ethica. Anggaran Dasar Ethica telah mengalami beberapa kali perubahan. Perubahan terakhir berdasarkan Akta Notaris No. 195 tertanggal 29 Juli 2022 oleh Ambiaty, S.H., sehubungan dengan perubahan komposisi pemegang saham. Perubahan ini telah mendapat persetujuan oleh Menteri Hukum dan Hak Asasi Manusia Republik Indonesia dengan Surat Keputusan No. AHU-0053564.AH.01.02 tertanggal 30 Juli 2022.

*Acquisition of Subsidiary (Continued)*

PT Ethica Industri Farmasi (“Ethica”) (Continued)

*Based on estimated fair value of identifiable fixed assets acquired resulted Negative Goodwill at the date of acquisition and was recorded in the consolidated statement profit or loss as follows:*

*Ethica was established in 1946 under the name of PT Ethica. The Articles of Association of Ethica has been amended several times. The latest amendment based on Notarial Deed No. 195 dated 29 July 2022 of Ambiaty, S.H., in relation to the changes in shareholders composition. This amendment was approved by the Ministry of Law and Human Rights of the Republic Indonesia in its Decision Letter No. AHU-0053564.AH.01.02 dated 30 July 2022.*

2. IKHTISAR KEBIJAKAN AKUNTANSI PENTING

Laporan keuangan konsolidasian telah disajikan sesuai dengan Standar Akuntansi Keuangan di Indonesia (“SAK”), dan peraturan Badan Pengawas Pasar Modal dan Lembaga Keuangan (“BAPEPAM-LK”) Nomor VIII.G.7 yang merupakan lampiran Keputusan Ketua BAPEPAM-LK No. KEP-347/BL/2012 tanggal 25 Juni 2012 tentang “Penyajian dan Pengungkapan Laporan Keuangan Emiten atau Perusahaan Publik”.

Laporan keuangan konsolidasian Perusahaan dan entitas anaknya disetujui Direksi untuk diterbitkan pada tanggal 31 Maret 2023.

a. Dasar Penyusunan Laporan Keuangan Konsolidasian

Laporan keuangan konsolidasian, kecuali untuk laporan arus kas konsolidasian, disusun berdasarkan konsep harga perolehan dan dasar akrual, kecuali untuk beberapa akun tertentu yang diukur berdasarkan pengukuran sebagaimana diuraikan dalam kebijakan akuntansi masing-masing akun tersebut.

Laporan arus kas konsolidasian disusun dengan menggunakan metode langsung dengan mengklasifikasikan arus kas sebagai aktivitas operasi, investasi dan pendanaan.

2. SUMMARY OF SIGNIFICANT ACCOUNTING POLICIES

*The consolidated financial statements have been prepared in accordance with Indonesian Financial Accounting Standards (“SAK”) and Capital Market and Financial Institution Supervisory Agency (“BAPEPAM-LK”) regulation Number VIII.G.7 Attachment to Decision of BAPEPAM Chairman of BAPEPAM-LK No. KEP-347/BL/2012 dated 25 June 2012 on the “Presentations and Disclosures of Financial Statements of Listed Entity”.*

*The consolidated financial statements of the Company and its subsidiaries were authorized by the Directors for issued on 31 March 2023.*

a. Basis of Preparation of the Consolidated Financial Statements

*The consolidated financial statements, except for the consolidated statements of cash flows, have been prepared under historical cost concept and accrual basis, except for certain accounts which are measured on the bases described in the related accounting policies of each account.*

*The consolidated statements of cash flows have been prepared based on the direct method by classifying the cash flows on the basis of operating, investing and financing activities.*

PT PYRIDAM FARMA Tbk DAN ENTITAS ANAKNYA  
CATATAN ATAS LAPORAN KEUANGAN KONSOLIDASIAN  
TAHUN YANG BERAKHIR 31 DESEMBER 2022  
(Dinyatakan dalam Rupiah, kecuali dinyatakan lain)

PT PYRIDAM FARMA Tbk AND ITS SUBSIDIARIES  
NOTES TO THE CONSOLIDATED FINANCIAL STATEMENTS  
THE YEAR ENDED 31 DECEMBER 2022  
(Expressed in Rupiah, unless otherwise stated)

2. IKHTISAR KEBIJAKAN AKUNTANSI PENTING (Lanjutan)

a. Dasar Penyusunan Laporan Keuangan Konsolidasian (Lanjutan)

Transaksi-transaksi yang termasuk dalam laporan keuangan konsolidasian pada tiap entitas diukur dengan mata uang lingkungan ekonomi utama di mana entitas beroperasi (mata uang fungsional). Laporan keuangan konsolidasian disajikan dalam Rupiah, yang merupakan mata uang fungsional dan penyajian Perusahaan.

Perubahan atas Pernyataan Standar Akuntansi Keuangan ("PSAK") dan Interpretasi Standar Keuangan Baru ("ISAK")

Penerapan dari perubahan standar akuntansi yang berlaku efektif sejak tanggal 1 Januari 2022, dan relevan bagi Perusahaan dan entitas anaknya namun tidak memiliki dampak yang signifikan atas kebijakan akuntansi Perusahaan dan entitas anaknya, sebagai berikut:

- Amandemen PSAK 22 "Kombinasi Bisnis tentang Referensi ke Kerangka Konseptual"
- Amandemen PSAK 57 "Provisi, Liabilitas Kontijensi dan Aset Kontijensi tentang Kontrak Memberatkan - Biaya Memenuhi Kontrak"
- PSAK 71 (Penyesuaian 2020) "Instrumen Keuangan"
- PSAK 73 (Penyesuaian 2020) "Sewa"

Pada bulan April 2022, DSAK-IAI menerbitkan siaran pers terkait PSAK 24: Imbalan Kerja terkait pengatribusian imbalan kerja pada periode jasa, dengan basis penilaian bahwa pola fakta program pension berbasis Undang-Undang Cipta Kerja yang berlaku memiliki pola fakta serupa mengenai kapan entitas mulai mengatribusikan imbalan pada periode jasa dengan pola jasa dalam IFRIC Agenda Decision IAS 19 *Employee Benefit*. Dampak perubahan tersebut telah dicatat pada laporan Keuangan tahun berjalan.

Amandemen standar berikut berlaku efektif untuk periode yang dimulai pada atau setelah 1 Januari 2022 - 2023 yaitu:

- PSAK 1 "Penyajian Laporan Keuangan"
- PSAK 16 "Aset Tetap"
- PSAK 55 "Instrumen Keuangan: Pengakuan dan Pengukuran"
- PSAK 60 "Instrumen Keuangan: Pengungkapan"

b. Prinsip-prinsip Konsolidasi

Laporan keuangan konsolidasian menggabungkan laporan keuangan Perusahaan dan entitas yang dikendalikan oleh Perusahaan dan entitas anaknya. Pengendalian dianggap ada apabila Perusahaan mempunyai hak untuk mengatur kebijakan keuangan dan operasional suatu entitas untuk memperoleh manfaat dari aktivitasnya.

2. SUMMARY OF SIGNIFICANT ACCOUNTING POLICIES (Continued)

a. Basis of Preparation of the Consolidated Financial Statements (Continued)

Items included in the consolidated financial statements of each entities are measured using the currency of primary economic environment in which the entity operates (the functional currency). The consolidated financial statements are presented in Rupiah, which is the Company functional and presentation currency.

Changes to Statements of Financial Accounting Standards ("PSAK") and Interpretations Financial Accounting Standards ("ISAK")

The implementation of the following standards and interpretations which effective for periods beginning on or after 1 January 2022 and relevant for Company and its subsidiary but did not result in substantial changes to the Company and its subsidiary's accounting policies are as follows:

- Amendment SFAS 22 "Business Combination for Reference to Conceptual Framework"
- Amendment SFAS 57 "Provision, Contingent Liabilities and Contingent Assets regarding Onerous Contract"
- SFAS 71 (Improvements 2020) "Financial Instruments"
- SFAS 73 (Improvements 2020) "Lease"

In April 2022, DSAK-IAI issued a press release regarding SFAS 24: Employee Benefits related to the attribution in the service period, on the basis of an assessment that the fact pattern of pension programs based on the applicable Omnibus Law has a similar pattern of facts regarding when entities start to attribute compensation in the service period with the pattern service in the IFRIC Agenda Decision IAS 19 *Employee Benefit*. The impact of these changes has been recorded in the current year's financial statements.

Amendments of the following standards effective for the year beginning on or after 1 January 2022 - 2023 are as follows:

- SFAS 1 "Presentation of Financial Statements"
- SFAS 16 "Fixed Assets"
- SFAS 55 "Financial Instrument: Recognition and Measurement"
- SFAS 60 "Financial Instrument: Disclosures"

b. Principles of Consolidation

The consolidated financial statements incorporate the financial statements of the Company and its entities controlled by the Company and its subsidiaries. Control is achieved where the Company has the power to govern the financial and operating policies of an entity so as to obtain benefits from its activities.

PT PYRIDAM FARMA Tbk DAN ENTITAS ANAKNYA  
CATATAN ATAS LAPORAN KEUANGAN KONSOLIDASIAN  
TAHUN YANG BERAKHIR 31 DESEMBER 2022  
(Dinyatakan dalam Rupiah, kecuali dinyatakan lain)

PT PYRIDAM FARMA Tbk AND ITS SUBSIDIARIES  
NOTES TO THE CONSOLIDATED FINANCIAL STATEMENTS  
THE YEAR ENDED 31 DECEMBER 2022  
(Expressed in Rupiah, unless otherwise stated)

2. IKHTISAR KEBIJAKAN AKUNTANSI PENTING (Lanjutan)

b. Prinsip-prinsip Konsolidasi (Lanjutan)

Perusahaan juga menilai keberadaan pengendalian ketika Perusahaan tidak memiliki hak suara mayoritas namun dapat mengatur kebijakan keuangan dan operasional secara *de-facto*. Pengendalian dimiliki Ketika Perusahaan memiliki kekuasaan, terekspos atau memiliki hak atas imbal hasil variabel dari keterlibatannya dengan entitas dan memiliki kemampuan untuk mempengaruhi imbal hasil tersebut. Entitas anak dikonsolidasikan secara penuh sejak tanggal pengendalian dialihkan kepada Perusahaan dan tidak dikonsolidasikan sejak tanggal Perusahaan kehilangan pengendalian.

Kombinasi bisnis dihitung dengan menggunakan metode akuisisi pada tanggal akuisisi, yaitu tanggal pengendalian beralih kepada Entitas. Biaya perolehan termasuk nilai wajar imbalan kontinjensi pada tanggal akuisisi. Biaya terkait akuisisi dibebankan ketika terjadi. Aset, liabilitas dan liabilitas kontinjensi dalam suatu kombinasi bisnis diukur pada awalnya sebesar nilai wajar pada tanggal akuisisi. Untuk setiap akuisisi, Perusahaan dan entitas anaknya mengakui kepentingan non-pengendali pada pihak yang diakuisisi baik sebesar nilai wajar atau sebagian proporsional kepentingan non-pengendali atas aset neto pihak yang diakuisisi.

Imbalan yang dialihkan tidak termasuk jumlah yang terkait dengan penyelesaian pada hubungan yang sebelumnya ada. Jumlah tersebut, umumnya diakui di dalam laporan laba rugi dan penghasilan komprehensif lain.

Semua imbalan kontinjensi diakui pada nilai wajar pada saat tanggal akuisisi. Apabila imbalan kontinjensi diklasifikasikan sebagai ekuitas, maka hal tersebut tidak diukur kembali dan penyelesaiannya dicatat di dalam ekuitas. Selain itu, perubahan berikutnya terhadap nilai wajar imbalan kontinjensi diakui di laporan laba rugi dan penghasilan komprehensif lain.

**Entitas anak**

Laporan keuangan entitas anak dimasukkan ke dalam laporan keuangan konsolidasian sejak tanggal pengendalian dimulai sampai dengan tanggal pengendalian dihentikan. Kebijakan akuntansi entitas anak diubah apabila dipandang perlu untuk menyelaraskan kebijakan akuntansi yang diadopsi oleh Entitas.

2. SUMMARY OF SIGNIFICANT ACCOUNTING POLICIES  
(Continued)

b. Principles of Consolidation (Continued)

*The Company also assesses existence of control where it does not have majority voting power but is able to govern the financial and operating policies by virtue of de-facto control. Control is achieved when the Company a power to expose or has rights to variable returns from its involvement with entity and has the ability to affect those returns. Subsidiaries are fully consolidated from the date on which control is transferred to the Company are consolidated from the date on which the control ceases.*

*Business combinations are accounted using the acquisition method as at the acquisition date, which is the date on which control is transferred to the Entity. The cost of an acquisition includes the fair value of any contingent consideration at the acquisition date. Acquisition-related costs are expensed as incurred. Assets, liabilities and contingent liabilities assumed in a business combination are measured initially at their fair value at the acquisition date. On an acquisition-by-acquisition basis, the Company recognizes any non-controlling interest in the acquire either at fair value or at non-controlling interest's proportionate share of the acquiree's net assets.*

*The consideration transferred does not include amounts related to the settlement of pre-existing relationships. Such amounts are generally recognised in profit or loss and other comprehensive income.*

*Any contingent consideration payable is recognised at fair value at the acquisition date. If the contingent consideration is classified as equity, it is not re-measured and settlement is accounted for within equity. Otherwise, subsequent changes to the fair value of the contingent consideration are recognised in profit or loss and other comprehensive income.*

**Subsidiaries**

*The financial statements of subsidiaries are included in the consolidated financial statements from the date that control commences until the date that control ceases. The accounting policies of subsidiaries have been changed when necessary to align them with the policies adopted by the Entity.*

**PT PYRIDAM FARMA Tbk DAN ENTITAS ANAKNYA  
CATATAN ATAS LAPORAN KEUANGAN KONSOLIDASIAN  
TAHUN YANG BERAKHIR 31 DESEMBER 2022  
(Dinyatakan dalam Rupiah, kecuali dinyatakan lain)**

**PT PYRIDAM FARMA Tbk AND ITS SUBSIDIARIES  
NOTES TO THE CONSOLIDATED FINANCIAL STATEMENTS  
THE YEAR ENDED 31 DECEMBER 2022  
(Expressed in Rupiah, unless otherwise stated)**

**2. IKHTISAR KEBIJAKAN AKUNTANSI PENTING (Lanjutan)**

**2. SUMMARY OF SIGNIFICANT ACCOUNTING POLICIES  
(Continued)**

**c. Transaksi dengan Pihak Berelasi**

**c. Transactions with Related Party**

Pihak berelasi adalah orang atau entitas yang terkait dengan entitas pelapor:

*A related party represents a person or an entity who is related to the reporting entity:*

- (a) Orang atau anggota keluarga terdekat mempunyai relasi dengan entitas pelapor jika orang tersebut:
  - (i) memiliki pengendalian atau pengendalian bersama atas entitas pelapor;
  - (ii) memiliki pengaruh signifikan atas entitas pelapor; atau
  - (iii) personel manajemen kunci entitas pelapor atau entitas induk entitas pelapor.
- (b) Suatu entitas berelasi dengan entitas pelapor jika memenuhi salah satu hal berikut:
  - (i) entitas dan entitas pelapor adalah anggota dari kelompok usaha yang sama (artinya entitas induk, entitas anak, dan entitas anak berikutnya terkait dengan entitas lain).
  - (ii) satu entitas adalah entitas asosiasi atau ventura bersama dari entitas lain (atau entitas asosiasi atau ventura bersama yang merupakan anggota suatu kelompok usaha, yang mana entitas lain tersebut adalah anggotanya).
  - (iii) kedua entitas tersebut adalah ventura bersama dari pihak ketiga yang sama.
  - (iv) satu entitas adalah ventura bersama dari entitas ketiga dan entitas yang lain adalah entitas asosiasi dari entitas ketiga.
  - (v) entitas tersebut adalah suatu program imbalan pasca-kerja untuk imbalan kerja dari salah satu entitas pelapor atau entitas yang terkait dengan entitas pelapor. Jika entitas pelapor adalah entitas yang menyelenggarakan program tersebut, maka entitas sponsor juga berelasi dengan entitas pelapor.
  - (vi) entitas yang dikendalikan atau dikendalikan bersama oleh orang yang diidentifikasi dalam huruf (a).
  - (vii) orang yang diidentifikasi dalam huruf (a)(i) memiliki pengaruh signifikan atas entitas atau personel manajemen kunci entitas (atau entitas induk dari entitas).
  - (viii) Entitas atau anggota dari kelompok yang mana entitas merupakan bagian dari kelompok tersebut menyediakan jasa personal manajemen kunci kepada entitas pelapor atau kepada entitas induk dari entitas pelapor.

- (a) *A person or a close member of the person's family is related to a reporting entity if that person:*
  - (i) *has control or joint control over the reporting entity;*
  - (ii) *has significant influence over the reporting entity; or*
  - (iii) *is a member of the key management personnel of the reporting entity or of a parent of the reporting entity.*
- (b) *An entity is related to a reporting entity if any of the following conditions applies:*
  - (i) *the entity and the reporting entity are members of the same Group (which means that each parent, subsidiaries and fellow subsidiaries is related to the others).*
  - (ii) *one entity is an associate or joint venture of the other entity (or an associate or joint venture of a member of a group of which the other entity is a member).*
  - (iii) *both entities are joint ventures of the same third party.*
  - (iv) *one entity is a joint venture of a third entity and the other entity is an associate of the third entity.*
  - (v) *the entity is a post-employment benefit plan for the benefit of employees of either the reporting entity or an entity related to the reporting entity. If the reporting entity is itself such a plan, the sponsoring employers are also related to the reporting entity.*
  - (vi) *the entity is controlled or jointly controlled by a person identified in (a).*
  - (vii) *a person identified in (a)(i) has significant influence over the entity or is a member of the key management personnel of the entity (or of a parent of the entity).*
  - (viii) *The entity, or any member of the group of which it is a part, provides key management personal services to the reporting entity or to the parent of the reporting entity.*

PT PYRIDAM FARMA Tbk DAN ENTITAS ANAKNYA  
CATATAN ATAS LAPORAN KEUANGAN KONSOLIDASIAN  
TAHUN YANG BERAKHIR 31 DESEMBER 2022  
(Dinyatakan dalam Rupiah, kecuali dinyatakan lain)

PT PYRIDAM FARMA Tbk AND ITS SUBSIDIARIES  
NOTES TO THE CONSOLIDATED FINANCIAL STATEMENTS  
THE YEAR ENDED 31 DECEMBER 2022  
(Expressed in Rupiah, unless otherwise stated)

2. IKHTISAR KEBIJAKAN AKUNTANSI PENTING (Lanjutan)

2. SUMMARY OF SIGNIFICANT ACCOUNTING POLICIES  
(Continued)

d. Kas dan Setara Kas

Kas dan setara kas terdiri dari kas dan bank (rekening giro) yang tidak dijaminkan dan tidak dibatasi dalam penggunaannya. Kas dan setara kas juga termasuk semua investasi yang jatuh tempo dalam waktu tiga (3) bulan atau kurang sejak tanggal penempatannya.

d. Cash and cash equivalents

Cash and cash equivalents consists of all unrestricted cash on hand and in banks (giro account) and not pledged as collateral to loans. Cash and cash equivalents also consists of all investments with maturities of three (3) months or less from the date of placement.

e. Transaksi dan Penjabaran Mata Uang Asing

Transaksi-transaksi dalam mata uang asing dijabarkan ke dalam Rupiah dengan menggunakan kurs yang berlaku pada tanggal transaksi. Pada tanggal pelaporan, aset dan liabilitas moneter dalam mata uang asing dijabarkan ke dalam Rupiah dengan menggunakan kurs yang berlaku pada tanggal laporan posisi keuangan konsolidasian.

e. Foreign Currency Transaction and Translations

Transactions denominated in foreign currencies are translated into Rupiah at the exchange rates prevailing at the date of the transaction. At the reporting date, monetary assets and liabilities denominated in foreign currencies are translate into Rupiah using the exchange rates prevailing at the consolidated statements of financial position date.

Keuntungan dan kerugian selisih kurs yang timbul dari transaksi dalam mata uang asing dan dari penjabaran aset dan liabilitas moneter dalam mata uang asing diakui pada laporan laba rugi konsolidasian tahun berjalan.

Exchange gains and losses arising from transactions in foreign currencies and from the translation of foreign currency monetary assets and liabilities are recognised in the current year consolidated statement of profit and loss.

Kurs yang digunakan untuk menjabarkan aset dan liabilitas moneter dalam mata uang asing pada tanggal 31 Desember 2022 dan 2021 adalah sebagai berikut:

The exchange rates used to translate the monetary assets and liabilities denominated in foreign currencies as of 31 December 2022 and 2021 are as follows:

	31 Desember 2022/ 31 December 2022	31 Desember 2021/ 31 December 2021	
Dolar Amerika Serikat (USD)	15.731,00	14.269,01	United States Dollar (USD)
Pound Sterling Inggris (GBP)	18.925,98	19.200,39	Great Britain Pound Sterling (GBP)
Euro Uni Eropa (EUR)	16.712,63	16.126,84	European Euro (EUR)
Dolar Singapura (SGD)	11.659,08	10.533,77	Singapore Dollar (SGD)

f. Piutang Usaha

Piutang usaha pada awalnya diakui sebesar nilai wajar dan selanjutnya diukur pada biaya perolehan diamortisasi dengan menggunakan metode suku bunga efektif, kecuali efek diskontonya tidak material, setelah dikurangi provisi atas penurunan nilai.

f. Trade Receivables

Trade receivables are recognized initially at fair value and subsequently measured at amortized cost using the effective interest rate method, except where the effect of discounting would be immaterial, less provision for impairment.

Manajemen membentuk akun penyisihan kerugian penurunan nilai dengan menelaah saldo piutang secara individual pada saat terdapat bukti objektif bahwa saldo piutang tidak dapat ditagih. Ketika piutang yang rugi penurunan nilainya telah diakui, tidak dapat ditagih pada periode selanjutnya, maka piutang tersebut dihapusbukukan dengan mengurangi akun penyisihan. Piutang yang diketahui tidak tertagih, dihapuskan dengan secara langsung mengurangi nilai tercatatnya.

Management established an allowance account for impairment by reviewing receivables balances individually when there is objective evidence that the outstanding amounts may not be collected. When receivable for which an impairment allowances had been recognised becomes uncollectible in a subsequent period, it is written-off againts the allowance account. Receivable which are known to be uncollectible are written-off by reducing the carrying amount directly.



**PT PYRIDAM FARMA Tbk DAN ENTITAS ANAKNYA  
CATATAN ATAS LAPORAN KEUANGAN KONSOLIDASIAN  
TAHUN YANG BERAKHIR 31 DESEMBER 2022  
(Dinyatakan dalam Rupiah, kecuali dinyatakan lain)**

**PT PYRIDAM FARMA Tbk AND ITS SUBSIDIARIES  
NOTES TO THE CONSOLIDATED FINANCIAL STATEMENTS  
THE YEAR ENDED 31 DECEMBER 2022  
(Expressed in Rupiah, unless otherwise stated)**

**2. IKHTISAR KEBIJAKAN AKUNTANSI PENTING (Lanjutan)**

**2. SUMMARY OF SIGNIFICANT ACCOUNTING POLICIES  
(Continued)**

**g. Beban Dibayar Dimuka**

Beban dibayar dimuka diamortisasi selama masa manfaat masing-masing biaya dengan menggunakan metode garis lurus.

**g. Prepaid Expenses**

*Prepaid expenses are amortised over their beneficial periods using the straight-line method.*

**h. Persediaan**

Nilai awal persediaan diakui sebesar biaya perolehan, dan selanjutnya ditentukan sebesar nilai terendah antara biaya perolehan atau nilai realisasi bersih. Biaya perolehan ditentukan dengan metode rata-rata tertimbang. Biaya perolehan terdiri dari biaya pembelian, dan biaya-biaya lain yang timbul sampai persediaan berada dalam kondisi dan lokasi saat ini.

**h. Inventories**

*Inventories are initially recognised at cost, and subsequently at the lower of cost and net realizable value. Cost is determined using the weighted-average method. Cost comprises all costs of purchase, and other costs incurred in bringing the inventories to their present location and condition.*

Nilai realisasi bersih adalah taksiran harga jual dalam kegiatan usaha normal setelah dikurangi dengan taksiran biaya penyelesaian dan taksiran biaya yang diperlukan untuk penjualan.

*Net realizable value is the estimated sales price in the ordinary course of business, less estimated costs of completion and costs necessary to make the sale.*

Cadangan kerugian penurunan nilai untuk persediaan usang dan yang perputarannya lambat ditentukan berdasarkan hasil penelaahan berkala kondisi fisik persediaan.

*Allowance for impairment losses of obsolete and slow moving inventory is determined on the basis of estimated periodic reviews of the physical conditions of the inventories.*

**i. Aset Tetap**

Aset tetap, kecuali tanah, dinyatakan berdasarkan biaya perolehan, tetapi tidak termasuk biaya perawatan sehari-hari, dikurangi akumulasi penyusutan dan akumulasi rugi penurunan nilai, jika ada. Tanah dinyatakan berdasarkan biaya perolehan dan tidak disusutkan.

**i. Property, Plant and Equipment**

*Property, plant and equipment, except land, are stated at cost, excluding day-to-day servicing, less accumulated depreciation and any impairment value, if any. Land is stated at cost and is not depreciated.*

Biaya perolehan awal aset tetap meliputi harga perolehan, termasuk bea impor dan pajak pembelian yang tidak boleh dikreditkan dan biaya-biaya yang dapat diatribusikan secara langsung untuk membawa aset ke lokasi dan kondisi yang diinginkan sesuai dengan tujuan yang ditetapkan.

*The initial cost of property, plant and equipment consists of its purchase price, including import duties and taxes and any directly attributable costs in bringing the property, plant and equipment to its working condition and location for its intended use.*

Beban-beban yang timbul setelah aset tetap digunakan, seperti beban perbaikan dan pemeliharaan, dibebankan ke laporan laba rugi dan penghasilan komprehensif lain pada saat terjadinya. Apabila beban-beban tersebut menimbulkan peningkatan manfaat ekonomis di masa mendatang dari penggunaan aset tetap tersebut yang dapat melebihi kinerja normalnya, maka beban-beban tersebut dikapitalisasi sebagai tambahan biaya perolehan aset tetap.

*Expenditures incurred after the property, plant and equipment have been put into operations, such as repairs and maintenance costs, are normally charged to statement of profit or loss and other comprehensive income when it incurred. If it can be clearly demonstrated that the expenditures have resulted an increase in the future economic benefits expected to be obtained from the use of the property, plant and equipment beyond its originally assessed standard of performance, the expenditures are capitalized as additional costs of property, plant and equipment.*

PT PYRIDAM FARMA Tbk DAN ENTITAS ANAKNYA  
CATATAN ATAS LAPORAN KEUANGAN KONSOLIDASIAN  
TAHUN YANG BERAKHIR 31 DESEMBER 2022  
(Dinyatakan dalam Rupiah, kecuali dinyatakan lain)

PT PYRIDAM FARMA Tbk AND ITS SUBSIDIARIES  
NOTES TO THE CONSOLIDATED FINANCIAL STATEMENTS  
THE YEAR ENDED 31 DECEMBER 2022  
(Expressed in Rupiah, unless otherwise stated)

2. IKHTISAR KEBIJAKAN AKUNTANSI PENTING (Lanjutan)

2. SUMMARY OF SIGNIFICANT ACCOUNTING POLICIES  
(Continued)

i. Aset Tetap (Lanjutan)

i. Property, Plant and Equipment (Continued)

Penyusutan bangunan dan prasarana dihitung berdasarkan metode garis lurus, sedangkan mesin dan peralatan, peralatan kantor dan kendaraan menggunakan metode saldo menurun, dihitung berdasarkan selama masa manfaat aset tetap sebagai berikut:

Depreciation of buildings and improvements is computed on a straight-line method, while machinery and equipment, office equipment and vehicles computed on declining balance method over the property, plant and equipment's useful life as follows:

<u>Jenis aset tetap</u>	<u>Masa manfaat (tahun)/ Useful lives (years)</u>	<u>Type of property, plant and equipment</u>
Bangunan dan prasarana	20 - 25	Buildings and improvements
Mesin dan peralatan	8 - 12,5	Machinery and equipment
Peralatan kantor	4 - 10	Office equipment
Kendaraan	4 - 10	Vehicles

Jumlah tercatat aset tetap dihentikan pengakuannya pada saat dilepaskan atau tidak ada manfaat ekonomis masa depan yang diharapkan dari penggunaan atau pelepasannya. Aset tetap yang dijual atau dilepaskan, dikeluarkan dari kelompok aset tetap berikut akumulasi penyusutan serta akumulasi penurunan nilai yang terkait dengan aset tetap tersebut. Laba atau rugi yang timbul dari penghentian pengakuan aset tetap ditentukan perbedaan antara jumlah neto hasil pelepasan, jika ada, dengan jumlah tercatat dari aset tetap tersebut, dan diakui dalam laporan laba rugi konsolidasian dan penghasilan komprehensif lain pada tahun terjadinya penghentian pengakuan.

An item of property, plant and equipment is derecognised upon disposal or when no future economic benefits are expected from its use or disposal. When assets are sold or retired, the cost and related accumulated depreciation and any impairment loss are removed from the accounts. Any gains or loss arising from derecognition of property, plant and equipment (calculated as the difference between the net disposal proceed, if any with the carrying amount of the item) is included in the consolidated statement of profit or loss and other comprehensive income in the year the item is derecognised.

Aset dalam pembangunan dinyatakan sebesar biaya perolehan, termasuk biaya pinjaman yang terjadi selama masa pembangunan yang timbul dari utang yang digunakan untuk pembangunan aset tersebut. Akumulasi biaya perolehan akan dipindahkan ke masing-masing aset tetap yang bersangkutan pada saat pembangunan selesai dan siap digunakan.

Construction-in-progress is stated at cost, which includes borrowing costs during construction on debts incurred to finance the construction. Construction in progress is transferred to the respective property, plant and equipment account when completed and ready for intended use.

Nilai tercatat aset tetap, umur manfaat, serta metode penyusutan ditelaah setiap akhir tahun dan dilakukan penyesuaian apabila hasil telaah berbeda dengan estimasi sebelumnya.

The carrying value of property, plant and equipment, useful lives and depreciation method are reviewed and adjusted if not appropriate, at each financial year end.

j. Aset Takberwujud

j. Intangible Assets

Biaya perolehan yang terjadi sehubungan dengan akuisisi atas merek dagang, hak paten dan formula diamortisasi dengan menggunakan metode garis lurus selama umur merek dagang, hak paten dan formula tersebut. Merek dagang, hak paten dan formula disajikan sebagai bagian dari "Aset Takberwujud" pada laporan posisi keuangan konsolidasian.

Cost incurred in connection with the acquisition of trademarks, patents and formulas are amortized using the straight line method over the live of trademarks, patents and formulas. Trademarks, patents and formulas are presented as part of "Intangible Assets" account in the consolidated statements of financial position.

**PT PYRIDAM FARMA Tbk DAN ENTITAS ANAKNYA  
CATATAN ATAS LAPORAN KEUANGAN KONSOLIDASIAN  
TAHUN YANG BERAKHIR 31 DESEMBER 2022  
(Dinyatakan dalam Rupiah, kecuali dinyatakan lain)**

**PT PYRIDAM FARMA Tbk AND ITS SUBSIDIARIES  
NOTES TO THE CONSOLIDATED FINANCIAL STATEMENTS  
THE YEAR ENDED 31 DECEMBER 2022  
(Expressed in Rupiah, unless otherwise stated)**

**2. IKHTISAR KEBIJAKAN AKUNTANSI PENTING (Lanjutan)**

**2. SUMMARY OF SIGNIFICANT ACCOUNTING POLICIES  
(Continued)**

**j. Aset Takberwujud (Lanjutan)**

**j. Intangible Assets (Continued)**

Perusahaan dan entitas anaknya menentukan apakah masa manfaat merek dagang, hak paten dan formula terbatas atau tidak terbatas dengan mempertimbangkan faktor-faktor yang relevan.

*The Company and its subsidiaries determine whether the useful life trademarks, patents and formulas if finite or indefinite considering relevant factors.*

Biaya untuk penelitian dan pengembangan diakui sebagai beban pada periode terjadinya kecuali biaya penelitian dan pengembangan yang secara khusus dapat diidentifikasi dan mempunyai manfaat di masa yang akan datang dikapitalisasi dan dicatat sebagai beban ditangguhkan. Beban ditangguhkan diamortisasi dengan menggunakan metode garis lurus berdasarkan taksiran manfaatnya.

*Cost for research and development is recognized as an expense in the period incurred unless the costs of research and development that can be specifically identified and has benefits in the future are capitalized and recorded as deferred charges. Deferred charges are amortized using the straight-line method based on the estimated benefits.*

Keuntungan atau kerugian yang timbul dari penghentian pengakuan aset takberwujud diukur sebagai selisih antara hasil pelepasan neto dan nilai tercatat aset dan diakui dalam laporan laba rugi konsolidasian dan penghasilan komprehensif lain pada saat aset tersebut dihentikan pengakuannya.

*Gains or losses arising from derecognition of an intangible assets is measured as the difference between the net disposal proceeds and the net carrying amount of the assets and are recognized in the consolidated statements of profit or loss and other comprehensive income when the assets is derecognized.*

**k. Penurunan Nilai Aset Non-keuangan**

**k. Impairment of Non-financial Assets**

Pada setiap akhir periode pelaporan, Perusahaan dan entitas anaknya mereviu aset non-keuangan untuk menentukan apakah terdapat indikasi bahwa aset tersebut telah mengalami penurunan nilai. Jika terdapat indikasi tersebut, nilai yang dapat dipulihkan dari aset diestimasi untuk menentukan tingkat kerugian penurunan nilai (jika ada). Bila tidak memungkinkan untuk mengestimasi nilai yang dapat diperoleh kembali atas suatu aset individu, Perusahaan dan entitas anaknya mengestimasi nilai yang dapat diperoleh kembali dari untuk penghasil kas atas aset.

*At the end of each reporting period, the Company and its subsidiaries reviews the carrying amounts of its non-financial assets to determine whether there is any indication that those assets have suffered an impairment loss. If any such indication exists, the recoverable amount of the asset is estimated in order to determine the extent of the impairment loss (if any). If it is not possible to estimate the recoverable amount of an individual asset, the Company and its subsidiaries estimates the recoverable value of the cash generating unit to an asset.*

Perkiraan jumlah yang dapat diperoleh kembali adalah nilai tertinggi antara nilai wajar dikurangi biaya untuk menjual atau nilai pakai. Jika jumlah yang dapat diperoleh kembali dari aset non-keuangan (unit penghasil kas) kurang dari nilai tercatatnya, nilai tercatat aset (unit penghasil kas) dikurangi menjadi sebesar nilai yang dapat diperoleh kembali dan rugi penurunan nilai diakui langsung ke laba rugi.

*Estimated recoverable amount is the higher of fair value less cost to sale or value in use. If the recoverable amount of a non-financial assets (cash generating unit) is less than its carrying amount, the carrying amount of the asset (cash generating unit) its reduced to its recoverable amount and an impairment loss its recognized immediately against earnings.*

PT PYRIDAM FARMA Tbk DAN ENTITAS ANAKNYA  
CATATAN ATAS LAPORAN KEUANGAN KONSOLIDASIAN  
TAHUN YANG BERAKHIR 31 DESEMBER 2022  
(Dinyatakan dalam Rupiah, kecuali dinyatakan lain)

PT PYRIDAM FARMA Tbk AND ITS SUBSIDIARIES  
NOTES TO THE CONSOLIDATED FINANCIAL STATEMENTS  
THE YEAR ENDED 31 DECEMBER 2022  
(Expressed in Rupiah, unless otherwise stated)

2. IKHTISAR KEBIJAKAN AKUNTANSI PENTING (Lanjutan)

2. SUMMARY OF SIGNIFICANT ACCOUNTING POLICIES  
(Continued)

l. Aset dan Liabilitas Keuangan

l. Financial Assets and Liabilities

Perusahaan dan entitas anaknya telah mengadopsi penerapan PSAK 71 - "Instrumen Keuangan" mulai tanggal 1 Januari 2020.

The Company and its subsidiaries had performed adoption and applied on PSAK 71 - "Financial Instrument" started 1 January 2020.

**Aset Keuangan**

**Financial Assets**

Aset keuangan diklasifikasikan dalam kategori (i) diukur pada nilai wajar melalui laporan laba rugi, (ii) biaya perolehan diamortisasi, dan (iii) aset keuangan yang diukur pada nilai wajar pendapatan komprehensif lain. Pada pengakuan awal, aset keuangan diukur pada nilai wajar, ditambah biaya transaksi yang dapat diatribusikan langsung untuk aset keuangan yang diukur pada biaya perolehan diamortisasi dan pendapatan komprehensif lain. Manajemen menentukan klasifikasi aset keuangan tersebut setelah pengakuan awal aset keuangan berdasarkan model bisnis entitas dalam mengelola aset keuangan atau karakteristik arus kas kontraktual dari pembayaran pokok dan bunga saja.

Financial assets are classified in categories of (i) fair value through profit or loss, (ii) amortised cost, and (iii) fair value through other comprehensive income. At initial measurement, financial assets determined based on fair value, added with transactions cost attributable direct to financial assets. Management determines the classification of its financial assets prior initial recognition based on assessment of business model for managing the financial assets or contractual cash flows give rise to solely payments of principal and interest.

(i) Aset keuangan yang diukur pada nilai wajar melalui laporan laba rugi

(i) Financial assets at fair value through profit or loss

Aset keuangan yang diukur pada nilai wajar melalui laporan laba rugi adalah aset keuangan yang diperdagangkan. Entitas dapat menetapkan pilihan yang tidak dapat dibatalkan pada saat pengakuan awal atas investasi pada instrumen ekuitas tertentu yang pada umumnya diukur pada nilai wajar melalui laba rugi sehingga perubahan nilai wajarnya disajikan dalam penghasilan komprehensif lain.

Financial assets at fair value through profit or loss are financial assets classified as held for trading. Entity may determine at initial classification of an uncancelable chosen category of a financial asset on a certain equity instrument which commonly measured the fair value through profit and loss rise change in the fair value presented under fair value through other comprehensive income.

Perusahaan dan entitas anaknya tidak memiliki aset keuangan yang diukur pada nilai wajar melalui laba rugi.

The Company and its subsidiaries has no financial assets at fair value through profit or loss.

(ii) Biaya perolehan diamortisasi

(ii) Amortised cost

Aset keuangan diukur pada biaya perolehan diamortisasi jika memenuhi kriteria sebagai berikut:

Financial assets determined under amortised cost if met criteria as outlined below:

- a. aset keuangan dikelola dalam bisnis yang bertujuan untuk memiliki arus kas keuangan dalam rangka mendapatkan arus kas kontraktual; dan
- b. persyaratan kontraktual aset keuangan yang menimbulkan arus kas yang hanya dari pembayaran pokok dan bunga.

- a. financial assets held within a business whose objective is to hold financial assets in order to collect contractual cash flows; and
- b. determining contractual financial assets give rise to solely payments of principal and assets.

PT PYRIDAM FARMA Tbk DAN ENTITAS ANAKNYA  
CATATAN ATAS LAPORAN KEUANGAN KONSOLIDASIAN  
TAHUN YANG BERAKHIR 31 DESEMBER 2022  
(Dinyatakan dalam Rupiah, kecuali dinyatakan lain)

PT PYRIDAM FARMA Tbk AND ITS SUBSIDIARIES  
NOTES TO THE CONSOLIDATED FINANCIAL STATEMENTS  
THE YEAR ENDED 31 DECEMBER 2022  
(Expressed in Rupiah, unless otherwise stated)

2. IKHTISAR KEBIJAKAN AKUNTANSI PENTING (Lanjutan)

2. SUMMARY OF SIGNIFICANT ACCOUNTING POLICIES  
(Continued)

l. Aset dan Liabilitas Keuangan (Lanjutan)

l. Financial Assets and Liabilities (Continued)

(ii) Biaya perolehan diamortisasi (Lanjutan)

(ii) Amortised cost (Continued)

Pada saat pengakuan awal, instrumen keuangan diakui pada nilai wajarnya ditambah nilai transaksi dan selanjutnya diukur pada biaya perolehan diamortisasi dengan menggunakan metode suku bunga efektif.

Financial instrument are initially recognised at fair value plus transaction costs and subsequently measured at amortised cost using the effective interest rate method.

Perusahaan dan entitas anaknya memiliki pinjaman yang diberikan dan piutang meliputi kas dan setara kas, piutang usaha dan non-usaha.

The Company and its subsidiaries loans and receivables include cash and cash equivalents, trade and non-trade receivables.

(iii) Aset keuangan yang diukur pada nilai wajar pendapatan komprehensif lain

(iii) Fair value through other comprehensive income

Aset keuangan yang diukur pada nilai wajar pendapatan komprehensif lain adalah aset keuangan non-derivatif dengan pembayaran tetap atau telah ditentukan dan jatuh temponya telah ditetapkan, serta manajemen mempunyai intensi positif dan kemampuan untuk memiliki aset keuangan tersebut hingga jatuh tempo, kecuali:

Fair value through other comprehensive income are non-derivative financial assets with fixed or determined payments and fixed maturities that the management has positive intention and ability to hold to maturity, other than:

- a. aset keuangan dikelola dalam model bisnis yang tujuannya akan terpenuhi dengan mendapatkan arus kas kontraktual dan menjual aset keuangan; dan
- b. persyaratan kontraktual dari aset keuangan tersebut memberikan hak pada tanggal tertentu atas arus kas yang hanya dari pembayaran pokok dan bunga dari jumlah pokok terutang.

- a. financial assets managed under business model which its objective is to both collect the contractual cash flows and sell the financial assets; and
- b. contractual cash flows characteristics test resulting rights on certain basic term of cash flows meets the solely payments of principal and interest.

Perusahaan dan entitas anaknya tidak memiliki aset keuangan yang diukur pada nilai wajar melalui pendapatan komprehensif lain.

The Company and its subsidiaries has no fair value through other comprehensive income.

**Penurunan nilai aset keuangan**

**Impairment of financial assets**

Aset keuangan dievaluasi terhadap indikator penurunan nilai pada setiap tanggal pelaporan. Aset keuangan diturunkan nilainya menggunakan basis akuntansi kerugian kredit ekspektasian ("CKPN") pada aset keuangan dan kontraktual, yang bunga penurunannya dihitung menggunakan suku bunga efektif ("EIR") pada cadangan penurunan nilai pada jumlah probabilitas tertimbang yang mempertimbangkan kondisi yang terjadi pada masa lampau, saat sekarang, dan proyeksi atas kondisi ekonomi masa depan pelanggan. CKPN diperbarui pada setiap tanggal pelaporan untuk mencerminkan perubahan risiko sejak pengakuan awal. CKPN dihitung untuk semua aset keuangan, terlepas apakah telah jatuh tempo atau tidak.

Financial assets are assessed for indicators of impairment at each reporting date. Financial assets are impaired use the basis for the accounting of expected credit loss ("ECLs") on financial assets and contract assets, measuring uses of expected interest rate ("EIR") of the loss allowance on impairment at a probabilitated weighted amount that considers reasonable and supportable information about past events, current conditions, and forecasts of future economic conditions of the customers. The ECLs are updated at each reporting date to reflect changes in credit risk since initial recognition. ECLs are calculated for all financial assets in scope, regardless of whether or not they are overdue or not.

PT PYRIDAM FARMA Tbk DAN ENTITAS ANAKNYA  
CATATAN ATAS LAPORAN KEUANGAN KONSOLIDASIAN  
TAHUN YANG BERAKHIR 31 DESEMBER 2022  
(Dinyatakan dalam Rupiah, kecuali dinyatakan lain)

PT PYRIDAM FARMA Tbk AND ITS SUBSIDIARIES  
NOTES TO THE CONSOLIDATED FINANCIAL STATEMENTS  
THE YEAR ENDED 31 DECEMBER 2022  
(Expressed in Rupiah, unless otherwise stated)

2. IKHTISAR KEBIJAKAN AKUNTANSI PENTING (Lanjutan)

2. SUMMARY OF SIGNIFICANT ACCOUNTING POLICIES  
(Continued)

l. Aset dan Liabilitas Keuangan (Lanjutan)

l. Financial Assets and Liabilities (Continued)

Pengukuran atas penurunan nilai dimana basis pengukuran bergantung pada risiko kredit secara signifikan sejak pengakuan awal adalah sebagai berikut:

Determining the impairment could whereas basis recognition rely on the significant credit risk at initial recognition may include:

- (i) Penurunan nilai diakui berdasarkan pengukuran kerugian kredit ekspektasian dari peristiwa *default* yang diperkirakan akan terjadi untuk 12 (dua belas) bulan mendatang; atau
- (ii) Kerugian kredit sepanjang umurnya

- (i) Recognise impairment based on expected losses arising from default events that are expected to occur over the next 12 (twelve) months; or
- (ii) Recognise impairment based on expected losses over the life of the loan.

**Penghentian pengakuan aset keuangan**

**Derecognition of financial assets**

Perusahaan dan entitas anaknya menghentikan pengakuan aset keuangan jika dan hanya jika hak kontraktual atas arus kas yang berasal dari aset berakhir, atau Perusahaan dan entitas anaknya mentransfer aset keuangan dan secara substansial mentransfer seluruh risiko dan manfaat atas kepemilikan aset kepada entitas lain.

The Company and its subsidiaries derecognises a financial asset only when the contractual rights to the cash flows from the asset expire, or the Company and its subsidiaries transfers the financial asset and substantially all the risks and rewards of ownership of the asset to another entity.

Jika Perusahaan dan entitas anaknya tidak mentransfer serta tidak memiliki secara substansial atas seluruh risiko dan manfaat kepemilikan serta masih mengendalikan aset yang ditransfer, maka Perusahaan dan entitas anaknya mengakui keterlibatan berkelanjutan atas aset yang ditransfer dan liabilitas terkait sebesar jumlah yang mungkin harus dibayar. Jika Perusahaan dan entitas anaknya memiliki secara substansial seluruh risiko dan manfaat kepemilikan aset keuangan yang ditransfer, Perusahaan dan entitas anaknya masih mengakui aset keuangan dan juga mengakui pinjaman yang dijamin sebesar pinjaman yang diterima.

If the Company and its subsidiaries neither transfers nor retains substantially all the risks and rewards of ownership and continues to control the transferred asset, the Company and its subsidiaries recognise their retained interest in the asset and an associated liability for amounts they may have to pay. If the Company and its subsidiaries retains substantially all the risks and rewards of ownership of a transferred financial asset, the Company and its subsidiaries continue to recognise the financial asset and also recognise a collateralised borrowing for the proceeds received.

**Liabilitas Keuangan**

**Financial Liabilities**

Perusahaan dan entitas anaknya mengklasifikasi liabilitas keuangannya dalam kategori:

The Company and its subsidiaries classifies its financial liabilities into the following category:

- (i) Liabilitas keuangan yang diukur pada nilai wajar melalui laporan laba rugi

- (i) Financial liabilities at fair value through profit or loss

Liabilitas keuangan yang diukur pada nilai wajar melalui laporan laba rugi adalah liabilitas keuangan yang diperdagangkan.

Financial liabilities at fair value through profit or loss are financial liabilities classified as held for trading.

Liabilitas keuangan diklasifikasikan sebagai liabilitas keuangan yang diperdagangkan jika perolehannya ditujukan untuk dijual atau dibeli kembali dalam waktu dekat dan terdapat adanya kecenderungan ambil untung.

A financial liability is classified as held for trading if it is acquired principally for the purpose of selling or repurchasing it in the short-term and there is evidence of a recent actual pattern of profit taking.

PT PYRIDAM FARMA Tbk DAN ENTITAS ANAKNYA  
CATATAN ATAS LAPORAN KEUANGAN KONSOLIDASIAN  
TAHUN YANG BERAKHIR 31 DESEMBER 2022  
(Dinyatakan dalam Rupiah, kecuali dinyatakan lain)

PT PYRIDAM FARMA Tbk AND ITS SUBSIDIARIES  
NOTES TO THE CONSOLIDATED FINANCIAL STATEMENTS  
THE YEAR ENDED 31 DECEMBER 2022  
(Expressed in Rupiah, unless otherwise stated)

2. IKHTISAR KEBIJAKAN AKUNTANSI PENTING (Lanjutan)

2. SUMMARY OF SIGNIFICANT ACCOUNTING POLICIES  
(Continued)

l. Aset dan Liabilitas Keuangan (Lanjutan)

l. Financial Assets and Liabilities (Continued)

Liabilitas Keuangan (Lanjutan)

Financial Liabilities (Continued)

(ii) Liabilitas keuangan yang diukur dengan biaya perolehan diamortisasi

(ii) Financial liabilities measured at amortized cost

Liabilitas keuangan yang tidak diklasifikasikan sebagai liabilitas keuangan yang diukur pada nilai wajar melalui laporan laba rugi diklasifikasikan dalam kategori ini dan diukur pada biaya perolehan diamortisasi. Liabilitas keuangan yang termasuk adalah utang usaha dan non-usaha, pinjaman bank, beban akrual, dan liabilitas sewa.

Financial liabilities that are not classified as at fair value through profit and loss fall into this category and are measured at amortized cost. Financial liabilities measured at amortized cost are trade and non-trade payables, bank loan, accruals, and lease liabilities.

Saling Hapus Instrumen Keuangan

Offsetting Financial Instruments

Aset keuangan dan liabilitas keuangan disaling-hapuskan dan jumlah netonya dilaporkan pada laporan posisi keuangan ketika terdapat hak yang berkekuatan hukum untuk melakukan saling hapus atas jumlah yang telah diakui tersebut dan adanya niat untuk merealisasikan aset dan menyelesaikan liabilitas secara simultan.

Financial assets and liabilities are offset and the net amount is reported in the financial position when there is a legally enforceable right to offset the recognised amounts and there is an intention to settle on a net basis, or realize the assets and settle the liability simultaneously.

m. Pinjaman

m. Loans

Pada saat pengakuan awal, pinjaman diakui sebesar nilai wajar, dikurangi dengan biaya-biaya transaksi yang terjadi. Selanjutnya, pinjaman diukur pada biaya perolehan diamortisasi.

Loans are recognised initially at fair value, net of transaction cost incurred. Loans are subsequently carried at amortised cost.

Pinjaman diklasifikasikan sebagai liabilitas jangka pendek kecuali Perusahaan dan entitas anaknya memiliki hak tanpa syarat untuk menunda pembayaran liabilitas selama lebih dari 12 bulan setelah tanggal pelaporan.

Loans are classified as short-term liabilities unless the Company and its subsidiaries has the unconditional right to defer payment of liability for more than 12 months after the date of reporting.

n. Dividen

n. Dividend

Pembagian dividen kepada para pemegang saham Perusahaan dan entitas anaknya diakui sebagai suatu liabilitas dalam laporan keuangan konsolidasian pada periode ketika dividen tersebut disetujui oleh para pemegang saham. Pembagian dividen interim diakui sebagai liabilitas ketika dividen disetujui berdasarkan rapat direksi sesuai dengan anggaran dasar Perusahaan dan entitas anaknya.

The distribution of final dividends to the Company's and its subsidiaries shareholders, dividends are recognized as liabilities in the consolidated financial statements when dividends are approved by stockholders. The distribution of interim dividends to stockholders is recognized as liability when dividends are approved based on the Board of Directors' resolutions refer to articles of association of the Company and its subsidiaries.

o. Provisi

o. Provisions

Provisi diakui apabila Perusahaan dan entitas anaknya mempunyai kewajiban hukum atau konstruktif di masa kini sebagai akibat dari kejadian di masa lalu; dan besar kemungkinan Perusahaan dan entitas anaknya diharuskan menyelesaikan kewajiban tersebut dapat diestimasi secara andal.

Provisions are recognized when the Company and its subsidiaries have a present legal or constructive obligation as a result of past events; it is probable that the outflow of resources will be required to settle the obligation; and the amount can be estimated reliably. Provisions are not recognized for future operating losses.

PT PYRIDAM FARMA Tbk DAN ENTITAS ANAKNYA  
CATATAN ATAS LAPORAN KEUANGAN KONSOLIDASIAN  
TAHUN YANG BERAKHIR 31 DESEMBER 2022  
(Dinyatakan dalam Rupiah, kecuali dinyatakan lain)

PT PYRIDAM FARMA Tbk AND ITS SUBSIDIARIES  
NOTES TO THE CONSOLIDATED FINANCIAL STATEMENTS  
THE YEAR ENDED 31 DECEMBER 2022  
(Expressed in Rupiah, unless otherwise stated)

2. IKHTISAR KEBIJAKAN AKUNTANSI PENTING (Lanjutan)

2. SUMMARY OF SIGNIFICANT ACCOUNTING POLICIES  
(Continued)

o. Provisi (Lanjutan)

o. Provisions (Continued)

Provisi diukur sebesar nilai kini pengeluaran yang diharapkan diperlukan untuk menyelesaikan kewajiban dengan menggunakan tingkat bunga sebelum pajak yang mencerminkan penilaian pasar atas nilai waktu uang dan risiko yang terkait dengan kewajiban. Peningkatan provisi karena berlalunya waktu diakui sebagai biaya keuangan.

Provisions are measured at the present value of the expenditures expected to be required to settle the obligation using a pre-tax rate that reflects current market assessments of the time value of money and the risks specific to the obligation. The increase in the provision due to the passage of time is recognized as an interest expense.

p. Sewa

p. Lease

Mulai tanggal 1 Januari 2020, Perusahaan dan entitas anaknya menerapkan PSAK 73: Sewa yang mensyaratkan pengakuan liabilitas sewa sehubungan dengan sewa yang sebelumnya diklasifikasikan sebagai 'sewa operasi'. Kebijakan ini berlaku untuk kontrak yang disepakati atau diamandemen, pada atau setelah 1 Januari 2020.

From 1 January 2020, the Company and its subsidiaries has adopted PSAK 73: Leases which sets the requirement for recognition of lease liabilities in relation to leases which had previously been classified as 'operating leases'. This policy is applied to contracts entered into or amended, on or, after 1 January 2020.

Pada tanggal permulaan kontrak, Perusahaan dan entitas anaknya menilai apakah kontrak merupakan, atau mengandung, sewa. Suatu kontrak merupakan atau mengandung sewa jika kontrak tersebut memberikan hak untuk mengendalikan penggunaan aset identifikasian selama suatu jangka waktu untuk dipertukarkan dengan imbalan.

At the inception of a contract, the Company and its subsidiaries assesses whether the contract is, or contains, a lease. A contract is or contains a lease if the contract conveys the right to control the use of an identified asset for a period of time in exchange for consideration.

Untuk menilai apakah kontrak memberikan hak untuk mengendalikan penggunaan aset identifikasian, Perusahaan dan entitas anaknya mempertimbangkan apakah:

To assess whether a contract conveys the right to control the use of an identified asset, the Company and its subsidiaries considers whether:

1. Perusahaan dan entitas anaknya memiliki hak untuk mendapatkan secara substansial seluruh manfaat ekonomi dari penggunaan aset identifikasian; dan
2. Perusahaan dan entitas anaknya memiliki hak untuk mengarahkan penggunaan aset identifikasian. Perusahaan dan entitas anaknya memiliki hak ini ketika Perusahaan dan entitas anaknya memiliki hak untuk pengambilan keputusan yang relevan tentang penentuan bagaimana dan untuk tujuan apa aset digunakan telah ditentukan sebelumnya dan:
  - Perusahaan dan entitas anaknya memiliki hak untuk mengoperasikan aset; atau.
  - Perusahaan dan entitas anaknya telah mendesain aset dengan cara menetapkan sebelumnya bagaimana dan untuk tujuan apa aset akan digunakan selama periode penggunaan.

1. The Company and its subsidiaries has the right to obtain substantially all the economic benefits from use of the asset throughout the period of use; and
2. The Company and its subsidiaries has the right to direct the use of the asset. The Company and its subsidiaries has this right when it has the decision-making rights that are the most relevant to changing the determination of how and for what purpose the asset is used and:
  - The Company and its subsidiaries has the right to operate the asset; or.
  - The Company and its subsidiaries has designed the asset in a way that predetermines how and for what purpose it will be used.



PT PYRIDAM FARMA Tbk DAN ENTITAS ANAKNYA  
CATATAN ATAS LAPORAN KEUANGAN KONSOLIDASIAN  
TAHUN YANG BERAKHIR 31 DESEMBER 2022  
(Dinyatakan dalam Rupiah, kecuali dinyatakan lain)

PT PYRIDAM FARMA Tbk AND ITS SUBSIDIARIES  
NOTES TO THE CONSOLIDATED FINANCIAL STATEMENTS  
THE YEAR ENDED 31 DECEMBER 2022  
(Expressed in Rupiah, unless otherwise stated)

2. IKHTISAR KEBIJAKAN AKUNTANSI PENTING (Lanjutan)

2. SUMMARY OF SIGNIFICANT ACCOUNTING POLICIES  
(Continued)

p. Sewa (Lanjutan)

p. Lease (Continued)

Pada tanggal inepsi atau pada penilaian kembali atas kontrak yang mengandung sebuah komponen sewa, Perusahaan dan entitas anaknya mengalokasikan imbalan dalam kontrak ke masing-masing komponen sewa berdasarkan harga tersendiri relatif dari komponen sewa dan harga tersendiri agregat dari komponen non-sewa.

At the inception or on reassessment of a contract that contains a lease component, the Company and its subsidiaries allocates the consideration in the contract to each lease component on the basis of the relative stand-alone prices and the aggregate stand-alone price of the non-lease components.

Pada tanggal permulaan sewa, Perusahaan dan entitas anaknya mengakui aset hak-guna dan liabilitas sewa. Aset hak-guna diukur pada biaya perolehan, dimana meliputi jumlah pengukuran awal liabilitas sewa yang disesuaikan dengan pembayaran sewa yang dilakukan pada atau sebelum tanggal permulaan, ditambah dengan biaya langsung awal yang dikeluarkan dan estimasi biaya yang akan dikeluarkan untuk membongkar dan memindahkan aset pendasar atau untuk merestorasi aset pendasar ke kondisi yang disyaratkan dan ketentuan sewa, dikurangi dengan insentif sewa yang diterima.

The Company and its subsidiaries recognises a right-of-use asset and a lease liability at the lease commencement date. The right-of-use asset is initially measured at cost, which comprises the initial amount of the lease liability adjusted for any lease payment made at or before the commencement date, plus any initial direct cost incurred and an estimate of costs to dismantle and remove the underlying asset or to restore the underlying asset to the condition required by the terms and conditions of the lease, less any lease incentives received.

Aset hak-guna kemudian disusutkan menggunakan metode garis lurus dari tanggal permulaan hingga tanggal yang lebih awal antara akhir umur manfaat aset hak-guna atau akhir masa sewa.

The right-of-use asset is subsequently depreciated using the straight-line method from the commencement date to the earlier of the end of the useful life of the right-of-use asset or the end of the lease term.

Liabilitas sewa diukur pada nilai kini pembayaran sewa yang belum dibayar pada tanggal permulaan, didiskontokan dengan menggunakan suku bunga implisit dalam sewa atau jika suku bunga tersebut tidak dapat ditentukan, maka menggunakan suku bunga pinjaman inkremental. Pada umumnya, Perusahaan dan entitas anaknya menggunakan suku bunga pinjaman inkremental sebagai tingkat bunga diskonto.

The lease liability is initially measured at the present value of the lease payments that are not paid at the commencement date, discounted using the interest rate implicit in the lease or, if that rate cannot be readily determined, using the incremental borrowing rate. Generally, the Company and its subsidiaries uses its incremental borrowing rate as the discount rate.

Pembayaran sewa yang termasuk dalam pengukuran liabilitas sewa meliputi pembayaran tetap, termasuk pembayaran tetap secara substansi dikurangi dengan piutang insentif sewa.

Lease payments included in the measurement of the lease liability comprise fixed payments, including substance fixed payments less any lease incentive receivable.

Setiap pembayaran sewa dialokasikan sebagai beban keuangan dan pengurangan liabilitas sehingga menghasilkan tingkat suku bunga yang konstan atas saldo liabilitas yang tersisa. Utang sewa yang terkait, dikurangi dengan beban keuangan, dimasukkan ke dalam "liabilitas sewa". Elemen bunga dari beban keuangan dibebankan pada laba rugi selama periode sewa sehingga menghasilkan tingkat bunga periodik yang konstan untuk saldo liabilitas yang tersisa pada setiap periode.

Each lease payment is allocated between finance charges and reduction of the lease liability so as to achieve a constant rate on the finance balance outstanding. The corresponding rental obligations, net of finance charges are included in "lease liabilities". The interest element of the finance cost is charged to profit or loss over the lease period so as to produce a constant periodic rate of interest on the remaining balance of the liability for each period.

Perusahaan dan entitas anaknya menyajikan aset hak-guna dan liabilitas sewa di dalam laporan posisi keuangan konsolidasian.

The Company and its subsidiaries presents right-of-use assets and lease liabilities in the consolidated statement of financial position.

PT PYRIDAM FARMA Tbk DAN ENTITAS ANAKNYA  
CATATAN ATAS LAPORAN KEUANGAN KONSOLIDASIAN  
TAHUN YANG BERAKHIR 31 DESEMBER 2022  
(Dinyatakan dalam Rupiah, kecuali dinyatakan lain)

PT PYRIDAM FARMA Tbk AND ITS SUBSIDIARIES  
NOTES TO THE CONSOLIDATED FINANCIAL STATEMENTS  
THE YEAR ENDED 31 DECEMBER 2022  
(Expressed in Rupiah, unless otherwise stated)

2. IKHTISAR KEBIJAKAN AKUNTANSI PENTING (Lanjutan)

p. Sewa (Lanjutan)

Jika sewa mengalihkan kepemilikan aset pendasar kepada Perusahaan dan entitas anaknya pada akhir masa sewa atau jika biaya perolehan aset hak-guna merefleksikan Perusahaan dan entitas anaknya akan mengeksekusi opsi beli, maka Perusahaan dan entitas anaknya menyusutkan aset hak-guna dari tanggal permulaan hingga akhir umur manfaat aset pendasar. Jika tidak, maka Perusahaan dan entitas anaknya menyusutkan aset hak-guna dari tanggal permulaan hingga tanggal yang lebih awal antara akhir umur manfaat aset hak-guna atau akhir masa sewa.

Sewa jangka-pendek

Perusahaan dan entitas anaknya memutuskan untuk tidak mengakui aset hak-guna dan liabilitas sewa untuk sewa jangka-pendek yang memiliki masa sewa 12 bulan atau kurang. Perusahaan dan entitas anaknya mengakui pembayaran sewa atas sewa tersebut sebagai beban dengan dasar garis lurus selama masa sewa.

q. Pengakuan Pendapatan dan Beban

Perusahaan dan entitas anaknya telah mengadopsi PSAK 72 yang memperkenalkan kerangka baru berupa lima-tahapan model untuk menentukan bagaimana, berapa dan kapan pendapatan diakui, sebagai berikut:

1. Mengidentifikasi kontrak dengan pelanggan
2. Mengidentifikasi kewajiban pelaksanaan dalam kontrak, untuk menyerahkan barang atau jasa yang memiliki karakteristik berbeda ke pelanggan.
3. Menentukan harga transaksi, setelah dikurangi diskon, retur, insentif penjualan dan pajak pertambahan nilai yang berhak diperoleh suatu entitas sebagai kompensasi atas diteruskannya barang atau jasa yang dijanjikan kepada pelanggan.
4. Mengalokasi harga transaksi setiap kewajiban pelaksanaan dengan menggunakan dasar harga jual dari setiap barang atau jasa yang dijanjikan di kontrak.
5. Pengakuan pendapatan ketika kewajiban pelaksanaan telah dipenuhi ketika barang atau jasa yang dijanjikan diserahkan kepada pelanggan.

Pendapatan diakui bila besar kemungkinan manfaat ekonomi akan diperoleh Perusahaan dan entitas anaknya dan jumlahnya dapat diukur secara andal.

2. SUMMARY OF SIGNIFICANT ACCOUNTING POLICIES  
(Continued)

p. Lease (Continued)

*If the lease transfers ownership of the underlying asset to the Company and its subsidiaries by the end of the lease term or if the cost of the right-of-use asset reflects that the Company and its subsidiaries will exercise a purchase option, the Company and its subsidiaries depreciates the right-of-use asset from the commencement date to the end of the useful life of the underlying asset. Otherwise, the Company and its subsidiaries depreciates the right-of-use asset from the commencement date to the earlier of the end of the useful life of the right-of-use asset or the end of the lease term.*

Short-term leases

*The Company and its subsidiaries has elected not to recognise right-of-use assets and lease liabilities for short-term leases that have a lease term of 12 months or less. The Company and its subsidiaries recognises the lease payments associated with these leases as an expense on a straight-line basis over the lease term.*

q. Revenue and Expenses Recognition

*The Company and its subsidiaries has adopted PSAK 72, which introduces a new five-step model framework for determining whether, how much and when the revenue is recognized, as follows:*

1. *Identify contracts with customers.*
2. *Identify the performance obligation, in the contract, to transfer to customer goods or services that are distinct.*
3. *Determine the transaction price, net of discounts, returns, sales incentives, and value added tax, which an entity expects to be entitled to exchange for transferring promised goods or services to a customer.*
4. *Allocate the transaction price to each performance obligation on the basis of the selling prices of each goods or services promised in the contract.*
5. *Recognise revenue when performance obligation is satisfied by transferring a promised good or service to a customer.*

*Revenue is recognized to the extent that is probable that the economic benefits will flow to the Company and its subsidiaries and the revenue can be reliably measured.*

PT PYRIDAM FARMA Tbk DAN ENTITAS ANAKNYA  
CATATAN ATAS LAPORAN KEUANGAN KONSOLIDASIAN  
TAHUN YANG BERAKHIR 31 DESEMBER 2022  
(Dinyatakan dalam Rupiah, kecuali dinyatakan lain)

PT PYRIDAM FARMA Tbk AND ITS SUBSIDIARIES  
NOTES TO THE CONSOLIDATED FINANCIAL STATEMENTS  
THE YEAR ENDED 31 DECEMBER 2022  
(Expressed in Rupiah, unless otherwise stated)

2. IKHTISAR KEBIJAKAN AKUNTANSI PENTING (Lanjutan)

2. SUMMARY OF SIGNIFICANT ACCOUNTING POLICIES  
(Continued)

q. Pengakuan Pendapatan dan Beban (Lanjutan)

Pendapatan dari penjualan obat dan alat-alat kesehatan diakui pada saat barang diserahkan kepada pelanggan. Pendapatan layanan penunjang medis diakui pada saat jasa telah diberikan.

Beban diakui pada saat terjadinya (*accrual basis*).

r. Perpajakan

Beban pajak penghasilan terdiri dari pajak penghasilan kini dan pajak tangguhan. Pajak diakui dalam dalam laporan laba rugi, kecuali jika pajak tersebut terkait dengan transaksi atau kejadian yang diakui di pendapatan komprehensif lain atau langsung diakui ke ekuitas.

Beban pajak kini ditentukan berdasarkan laba kena pajak dalam tahun yang bersangkutan yang dihitung berdasarkan tarif pajak dan undang-undang pajak yang berlaku pada tanggal pelaporan. Aset dan liabilitas pajak kini diukur sebesar nilai yang diharapkan dapat terpulihkan atau dibayar.

Aset dan liabilitas pajak tangguhan diakui atas konsekuensi pajak periode mendatang yang timbul dari perbedaan jumlah tercatat aset dan liabilitas menurut laporan keuangan konsolidasian dengan dasar pengenaan pajak aset dan liabilitas. Liabilitas pajak tangguhan diakui untuk semua perbedaan temporer kena pajak dan aset pajak tangguhan diakui untuk perbedaan yang boleh dikurangkan, sepanjang besar kemungkinan dapat dimanfaatkan untuk mengurangi laba kena pajak pada masa mendatang.

Pajak tangguhan diukur dengan menggunakan tarif pajak yang berlaku atau secara substansial telah berlaku pada tanggal pelaporan. Pajak tangguhan dibebankan atau dikreditkan dalam laporan laba rugi dan penghasilan komprehensif lain tahun berjalan kecuali pajak tangguhan yang dibebankan atau dikreditkan langsung ke ekuitas.

Jumlah tercatat aset pajak tangguhan dikaji ulang pada akhir periode pelaporan dan dikurangi jumlah tercatatnya jika kemungkinan besar laba kena pajak tidak lagi tersedia dalam jumlah yang memadai untuk mengkompensasikan sebagian atau seluruh aset pajak tangguhan tersebut.

s. Imbalan Pasca-kerja

Imbalan kerja jangka pendek

Imbalan kerja jangka pendek diakui pada saat terutang kepada karyawan berdasarkan metode akrual.

q. Revenue and Expenses Recognition (Continued)

Revenue from sale of drugs and medical equipments are recognized when they are delivered to the customer. Revenue from medical support service is recognized when the service is rendered.

Expenses are recognized when incurred (*accrual basis*).

r. Taxation

Income tax expenses comprises current and deferred income tax. Tax are recognized in the profit or loss, except to the extent that it relates to item recognized in other comprehensive income or directly in equity.

Current tax expense is determined based on the taxable profit for the year, using the tax rates and tax laws that have been enacted or substantially enacted at the reporting tax. Current tax assets and liabilities are measured at the amount expected to be recovered or paid.

Deferred tax assets and liabilities are recognized as a future period tax consequences resulting from differences of carrying value between assets and liabilities based on the consolidated financial statements with tax base of assets and liabilities. Deferred tax liabilities are recognized for all taxable temporary differences and deferred tax assets are recognized for deductible differences, when it is probable to be used against future taxable income.

Deferred tax is calculated at the tax rates that have been enacted or substantially enacted at the reporting date. Deferred tax is charged or credited to the current year's statements of profit or loss and other comprehensive income, except deferred tax which is charged or credited directly to equity.

The carrying amount of deferred tax asset is reviewed at the end of each reporting period and reduced to the extent that it is no longer probable that sufficient taxable profits will be available to allow all or part of the asset to be recovered.

s. Post-employment Benefits

Short-term employee benefits

Short-term employee benefits which are recognised when they accrue to the employees.

PT PYRIDAM FARMA Tbk DAN ENTITAS ANAKNYA  
CATATAN ATAS LAPORAN KEUANGAN KONSOLIDASIAN  
TAHUN YANG BERAKHIR 31 DESEMBER 2022  
(Dinyatakan dalam Rupiah, kecuali dinyatakan lain)

PT PYRIDAM FARMA Tbk AND ITS SUBSIDIARIES  
NOTES TO THE CONSOLIDATED FINANCIAL STATEMENTS  
THE YEAR ENDED 31 DECEMBER 2022  
(Expressed in Rupiah, unless otherwise stated)

2. IKHTISAR KEBIJAKAN AKUNTANSI PENTING (Lanjutan)

2. SUMMARY OF SIGNIFICANT ACCOUNTING POLICIES  
(Continued)

s. Imbalan Pasca-kerja (Lanjutan)

s. Post-employment Benefits (Continued)

Imbalan pensiun dan imbalan pasca-kerja lainnya

Pension benefits and other post-employment benefits

Perusahaan dan entitas anaknya mengakui imbalan kerja jangka pendek berdasarkan metode akrual sesuai dengan peraturan Perusahaan dan Undang-Undang No. 11 Tahun 2020 tentang Cipta Kerja (UUCK).

The Company and its subsidiaries recognized an unfunded employee benefits liability in accordance with Company regulation Law No. 11 Tahun 2020 concerning Job Creation (UUCK).

Liabilitas imbalan pasca-kerja merupakan nilai kini liabilitas imbalan pasti pada tanggal pelaporan dan penyesuaian atas keuntungan atau kerugian aktuarial. Perhitungan liabilitas imbalan pasca-kerja menggunakan metode *Projected Unit Credit* oleh aktuaris independen.

The pension benefit obligation is the present value of the defined benefit obligation at the reporting date together with adjustments for actuarial gain or losses. The cost of providing post-employment benefits obligation is determined using the *Projected Unit Credit* method by an independent actuary.

Nilai kini liabilitas imbalan pasti ditentukan dengan mendiskontokan estimasi arus kas di masa depan dengan menggunakan tingkat bunga obligasi pemerintah jangka panjang pada tanggal pelaporan dan memiliki jangka waktu yang sama dengan liabilitas imbalan pensiun yang bersangkutan.

The present value of the defined benefit obligation is determined by discounting the estimated future cash outflows using the yield at the reporting date of long-term government bonds and that have terms to maturity similar to the related pension obligation.

Keuntungan dan kerugian aktuarial yang timbul dari penyesuaian dan perubahan dalam asumsi-asumsi aktuarial yang jumlahnya dibebankan atau dikreditkan di penghasilan komprehensif lainnya sebesar nilai yang timbul pada periode tersebut.

Actuarial gains and losses arising from experience adjustment and changes in actuarial assumptions are charged or credited to equity in other comprehensive income in the period in which they arise.

Biaya jasa lalu akan diakui segera dalam laporan laba rugi konsolidasian.

The past service costs are recognized immediately in consolidated statement of profit or loss.

Keuntungan dan kerugian dari kurtailmen atau penyelesaian kewajiban imbalan pasti diakui ketika kurtailmen atau penyelesaian tersebut terjadi.

Gains or losses on the curtailment or settlement of the defined benefit obligation are recognized when the curtailment or settlement occurs.

Perusahaan dan entitas anaknya memberikan imbalan pasca-kerja lainnya, seperti uang penghargaan dan uang pisah. Imbalan berupa uang penghargaan diberikan apabila karyawan bekerja hingga mencapai usia pensiun. Sedangkan imbalan berupa uang pisah, dibayarkan kepada karyawan yang mengundurkan diri secara sukarela, setelah memenuhi minimal masa kerja tertentu. Imbalan ini dihitung dengan menggunakan metodologi yang sama dengan metodologi yang digunakan dalam perhitungan pensiun imbalan pasti.

The Company and its subsidiaries also provides other post-employment benefits, such as service pay and separation pay. The service pay benefit vests when the employees reach their retirement age. The separation pay benefit is paid to employees in the case of voluntary resignation, subject to a minimum number of years of services. These benefits have been accounted for using the same methodology to compute defined benefit pension plan.

t. Biaya Emisi Efek Ekuitas

t. Stock Issuance Costs

Biaya-biaya emisi efek yang terjadi sehubungan dengan penerbitan efek ekuitas dikurangkan langsung dari tambahan modal disetor yang diperoleh dari penawaran efek tersebut.

Cost incurred in connection with the public offerings of shares is deducted from the additional paid-in capital derived from such offerings.

**PT PYRIDAM FARMA Tbk DAN ENTITAS ANAKNYA  
CATATAN ATAS LAPORAN KEUANGAN KONSOLIDASIAN  
TAHUN YANG BERAKHIR 31 DESEMBER 2022  
(Dinyatakan dalam Rupiah, kecuali dinyatakan lain)**

**PT PYRIDAM FARMA Tbk AND ITS SUBSIDIARIES  
NOTES TO THE CONSOLIDATED FINANCIAL STATEMENTS  
THE YEAR ENDED 31 DECEMBER 2022  
(Expressed in Rupiah, unless otherwise stated)**

**2. IKHTISAR KEBIJAKAN AKUNTANSI PENTING (Lanjutan)**

**u. Informasi Segmen**

Informasi segmen Perusahaan dan entitas anaknya disajikan berdasarkan segmen usaha. Segmen usaha adalah komponen yang dapat dibedakan berdasarkan produk atau jasa yang memiliki risiko dan imbalan yang berbeda dengan risiko dan imbalan segmen lain.

**v. Laba Per Saham**

Laba per saham dasar dihitung dengan membagi laba bersih tahun berjalan yang dapat diatribusikan kepada pemegang saham biasa dengan jumlah rata-rata tertimbang saham yang beredar selama tahun berjalan.

Tidak ada instrumen yang dapat mengakibatkan penerbitan lebih lanjut saham biasa sehingga laba per saham dilusian sama dengan laba per saham dasar.

**w. Kontinjensi**

Liabilitas kontinjensi tidak diakui di dalam laporan keuangan konsolidasian. Liabilitas kontinjensi diungkapkan di dalam catatan atas laporan keuangan konsolidasian kecuali kemungkinan arus keluar sumber daya ekonomi adalah kecil.

Aset kontinjensi tidak diakui di dalam laporan keuangan konsolidasian, namun diungkapkan di dalam catatan atas laporan keuangan konsolidasian jika terdapat kemungkinan suatu arus masuk manfaat ekonomis mengalir ke dalam entitas.

**3. ESTIMASI DAN ASUMSI AKUNTANSI SIGNIFIKAN**

Penyusunan laporan keuangan konsolidasian Perusahaan dan entitas anaknya mengharuskan manajemen untuk membuat estimasi dan asumsi yang memengaruhi jumlah yang dilaporkan dari pendapatan, beban, aset dan liabilitas, dan pengungkapan atas liabilitas kontinjensi, pada akhir periode pelaporan. Ketidakpastian mengenai asumsi dan estimasi tersebut dapat mengakibatkan penyesuaian material terhadap nilai tercatat aset dan liabilitas dalam periode pelaporan berikutnya.

**Estimasi dan Asumsi**

Asumsi utama masa depan dan sumber utama estimasi ketidakpastian lain pada tanggal pelaporan yang memiliki risiko signifikan bagi penyesuaian yang material terhadap nilai tercatat aset dan liabilitas untuk tahun berikutnya diungkapkan di bawah ini. Perusahaan dan entitas anaknya mendasarkan asumsi dan estimasi pada parameter yang tersedia pada saat laporan keuangan konsolidasian disusun.

**2. SUMMARY OF SIGNIFICANT ACCOUNTING POLICIES  
(Continued)**

**u. Segment Information**

*The Company's and its subsidiaries segment information is presented based on the business segments. Business segment is a distinguishable component based on the product or services that are subject to risks and returns that are different from those of other business segments.*

**v. Earnings Per Share**

*Basic earnings per share is computed by dividing net income for the year attributable to owners of the Company by the weighted average number of shares outstanding during the year.*

*There were no existing instruments which could result in the issue of further ordinary shares. Therefore, diluted earnings per share is equivalent to the basic earnings per share.*

**w. Contingency**

*Contingent liabilities are not recognized in the consolidated financial statements. They are disclosed in the notes to the consolidated financial statements unless the possibility of an outflow of resources embodying economic benefits is remote.*

*Contingent assets are not recognized in the consolidated financial statements but are disclosed in the notes to the consolidated financial statements when an inflow of economic benefits is probable.*

**3. SIGNIFICANT ACCOUNTING ESTIMATION AND ASSUMPTIONS**

*The preparation of the Company and its subsidiaries consolidated financial statements requires management to make estimates and assumptions that affect the reported amounts of revenues, expenses, assets and liabilities, and the disclosure of contingent liabilities, at the end of the reporting period. Uncertainty about these assumptions and estimates could result in outcomes that require a material adjustment to the carrying amount of the asset and liability affected in future periods.*

**Estimates and Assumptions**

*The key assumptions concerning the future and other key sources of estimation uncertainty at the reporting date that have a significant risk of causing a material adjustment to the carrying amounts of assets and liabilities within the next financial year are disclosed below. The Company and its subsidiaries based its assumptions and estimates on parameters available when the consolidated financial statements were prepared.*

PT PYRIDAM FARMA Tbk DAN ENTITAS ANAKNYA  
CATATAN ATAS LAPORAN KEUANGAN KONSOLIDASIAN  
TAHUN YANG BERAKHIR 31 DESEMBER 2022  
(Dinyatakan dalam Rupiah, kecuali dinyatakan lain)

PT PYRIDAM FARMA Tbk AND ITS SUBSIDIARIES  
NOTES TO THE CONSOLIDATED FINANCIAL STATEMENTS  
THE YEAR ENDED 31 DECEMBER 2022  
(Expressed in Rupiah, unless otherwise stated)

3. ESTIMASI DAN ASUMSI AKUNTANSI SIGNIFIKAN  
(Lanjutan)

Estimasi dan Asumsi (Lanjutan)

Asumsi dan situasi mengenai perkembangan masa depan mungkin berubah akibat perubahan pasar atau situasi di luar kendali Perusahaan dan entitas anaknya. Perubahan tersebut dicerminkan dalam asumsi terkait pada saat terjadinya.

Penyisihan Kerugian Kredit Ekspektasian dan Piutang Usaha

Perusahaan dan entitas anaknya menggunakan matriks provisi untuk menghitung CKPN untuk piutang usaha. Tarif provisi didasarkan pada hari lewat jatuh tempo untuk pengelompokan berbagai segmen pelanggan yang memiliki pola kerugian yang serupa (yaitu menurut jenis dan peringkat pelanggan atau jenis produk, dan pertanggungan kredit lainnya).

Matriks provisi awalnya ditentukan berdasarkan tarif *default* yang diamati secara historis Perusahaan dan entitas anaknya. Perusahaan dan entitas anaknya akan melakukan analisa matriks untuk menyesuaikan pengalaman kerugian kredit historis dengan informasi berorientasi ke depan, dimana penilaian hubungan antara tingkat *default* yang diamati secara historis, estimasi kondisi ekonomi dan CKPN adalah perkiraan yang signifikan. Jumlah CKPN sensitif terhadap perubahan keadaan dan prakiraan kondisi ekonomi walaupun dimungkinkan hal tersebut tidak mewakili *default* pelanggan sebenarnya di masa mendatang.

Penyusutan Aset Tetap

Biaya perolehan bangunan dan prasarana dihitung berdasarkan metode garis lurus, sedangkan mesin, peralatan dan kendaraan menggunakan metode saldo menurun berdasarkan taksiran masa manfaat ekonomisnya. Manajemen mengestimasi masa manfaat ekonomis aset tetap antara 4 sampai 25 tahun.

Ini adalah umur yang secara umum diharapkan dalam industri di mana Perusahaan dan entitas anaknya menjalankan bisnisnya. Perubahan tingkat pemakaian dan perkembangan teknologi dapat memengaruhi masa manfaat ekonomis dan nilai sisa aset, dan karenanya biaya penyusutan masa depan mungkin direvisi. Nilai tercatat bersih atas aset tetap Perusahaan dan entitas anaknya pada 31 Desember 2022 dan 2021 masing-masing sebesar Rp 833.453.284.585 dan Rp 370.454.157.198. Penjelasan lebih rinci diungkapkan dalam Catatan 11.

Imbalan Pasca-kerja

Estimasi dan asumsi yang secara signifikan berisiko menyebabkan penyesuaian material terhadap jumlah tercatat aset dan liabilitas selama 12 bulan ke depan dipaparkan di bawah ini:

3. SIGNIFICANT ACCOUNTING ESTIMATION AND ASSUMPTIONS (Continued)

Estimates and Assumptions (Continued)

Existing circumstances and assumptions about future developments may change due to market changes or circumstances arising beyond the control of the Company and its subsidiaries. Such changes are reflected in the assumptions when they occur.

Allowance for Expected Credit Losses of Trade Receivables

The Company and its subsidiaries determines ECL for trade receivables use a provision matrix. The provision rates are based on days past due for grouping of various customer segments that have similar loss patterns (I,e, by customer type and rating or by product type, and coverage by form of credit insurance).

The provision matrix is initially based on the Company and its subsidiaries historical observed defaults rates. The Company and its subsidiaries will calibrate the matrix to adjust the historical credit loss occurred with forward-looking information, whereas, the assessment of linked between historical observed default rates, forecast economic conditions and ECL's is significant estimates. The amount of ECL's is sensitive to changes in circumstances and of forecast economic condition although its may also not represent the customer's actual default in future

Depreciation of Property, Plant and Equipment

The costs of buildings and improvements is computed on straight-line method, while machinery, equipment and vehicles computed on declining balance method over their estimated useful lives. Management estimates the useful lives of these property, plant and equipment to be within 4 to 25 years.

These are common life expectancies applied in the industries where the Company and its subsidiaries conducts its business. Changes in the expected level of usage and technological development could impact the economic useful lives and the residual values of these assets, and therefore future depreciation charges could be revised. The net carrying amount of the Company and its subsidiaries property, plant and equipment as of 31 December 2022 and 2021 were Rp 833,453,284,585 and Rp 370,454,157,198, respectively. Further details are disclosed in Note 11.

Post-employment benefits

The estimates and assumptions that have a significant risk of causing a material adjustment to the carrying amounts of assets and liabilities within next 12 months are addressed below:

PT PYRIDAM FARMA Tbk DAN ENTITAS ANAKNYA  
CATATAN ATAS LAPORAN KEUANGAN KONSOLIDASIAN  
TAHUN YANG BERAKHIR 31 DESEMBER 2022  
(Dinyatakan dalam Rupiah, kecuali dinyatakan lain)

PT PYRIDAM FARMA Tbk AND ITS SUBSIDIARIES  
NOTES TO THE CONSOLIDATED FINANCIAL STATEMENTS  
THE YEAR ENDED 31 DECEMBER 2022  
(Expressed in Rupiah, unless otherwise stated)

3. ESTIMASI DAN ASUMSI AKUNTANSI SIGNIFIKAN  
(Lanjutan)

Imbalan Pasca-kerja (Lanjutan)

Nilai kini dari kewajiban imbalan pasca-kerja tergantung pada sejumlah faktor yang ditentukan berdasarkan basis aktuarial dengan menggunakan sejumlah asumsi. Asumsi yang digunakan dalam menentukan biaya/ (penghasilan) bersih untuk pensiun mencakup tingkat diskonto. Setiap perubahan dalam asumsi ini akan berdampak pada jumlah tercatat atas kewajiban pasca-kerja.

Perusahaan dan entitas anaknya menentukan tingkat diskonto yang sesuai pada setiap akhir tahun pelaporan, yakni tingkat bunga yang harus digunakan untuk menentukan nilai kini dari estimasi arus kas masa depan yang diharapkan akan diperlukan untuk menyelesaikan kewajiban imbalan pasca-kerja.

Dalam menentukan tingkat diskonto yang sesuai, Perseroan mempertimbangkan tingkat suku bunga dari obligasi pemerintah dalam mata uang dimana imbalan tersebut akan dibayarkan dan memiliki periode jatuh tempo mendekati periode kewajiban imbalan pasca-kerja yang terkait.

Untuk tingkat kenaikan gaji masa mendatang, Perseroan mengumpulkan data historis mengenai perubahan gaji dasar pekerja dan menyesuaikannya dengan rencana bisnis masa mendatang.

Asumsi kunci lainnya untuk kewajiban imbalan pasca-kerja sebagian didasarkan pada kondisi pasar saat ini. Informasi tambahan diungkapkan dalam Catatan 20 atas laporan keuangan konsolidasian.

Pajak Penghasilan

Pertimbangan signifikan dilakukan dalam menentukan provisi atas pajak penghasilan badan. Terdapat transaksi dan perhitungan tertentu yang penentuan pajak akhirnya adalah tidak pasti dalam kegiatan usaha normal. Perusahaan dan entitas anaknya mengakui liabilitas atas pajak penghasilan badan berdasarkan estimasi apakah akan terdapat tambahan pajak penghasilan badan.

Alokasi harga beli dan penurunan nilai goodwill

Akuntansi akuisisi mensyaratkan penggunaan asumsi akuntansi yang secara ekstensif alam mengalokasikan harga beli kepada nilai pasar wajar aset dan liabilitas yang diakuisisi, termasuk aset tak berwujud. Akuisisi bisnis tertentu oleh Grup menimbulkan goodwill. Sesuai PSAK 22 (Revisi 2010) "Kombinasi Bisnis", goodwill tidak diamortiasi dan diuji bagi penurunan nilai setiap tahunnya.

Perhitungan arus kas masa depan dalam menentukan nilai wajar aset tetap dan aset tidak lancar lainnya dari entitas yang diakuisisi pada tanggal akuisisi melibatkan estimasi yang signifikan.

3. SIGNIFICANT ACCOUNTING ESTIMATION AND ASSUMPTIONS (Continued)

Post-employment benefits (Continued)

The present value of the post-employment benefits liabilities depends on a number of factors that are determined on an actuarial basis using a number of assumptions. The assumptions used in determining the net cost/(income) for pensions include the discount rate. Any changes in these assumptions will impact the carrying amount of post-employment benefit liabilities.

The Company and its subsidiaries determines the appropriate discount rate at the end of each reporting year. This is the interest rate that should be used to determine the present value of estimated future cash outflows expected to be required to settle the post-employment benefits liabilities.

In determining the appropriate discount rate, the Company and its subsidiaries considers the interest rates of government bonds that are denominated in the currency in which the benefits will be paid and that have terms to maturity approximating the terms of the related post-employment benefits liabilities.

For the rate of future salary increases, the Company and its subsidiaries collects all historical data relating to changes in base salaries and adjusts it for future business plans.

Other key assumptions for post-employment benefits liabilities are based in part on current market conditions. Additional information is disclosed in Note 20 to the consolidated financial statements.

Income Tax

Significant judgement is involved in determining the provision for corporate income tax. There are certain transactions and computation for which the final tax determination is uncertain during the ordinary course of business. The Company and its subsidiaries recognise their liabilities for expected corporate income tax issues based on estimates of whether additional corporate income tax will be due.

Purchase price allocation and goodwill impairment

Acquisition accounting requires extensive use of accounting estimates to allocate the purchase price to the fair market value of the assets and liabilities purchased, including intangible assets. Certain business acquisitions of the Group have resulted in goodwill. In accordance with PSAK 22 (Revised 2010), "Business Combinations", such goodwill is not amortised and subject to annual impairment testing.

Computation of future cash flows in determining the fair value of fixed assets and other non-current assets of the acquirees at the date of acquisitions involve significant estimations.

Ekshibit E/30

Exhibit E/30

PT PYRIDAM FARMA Tbk DAN ENTITAS ANAKNYA  
CATATAN ATAS LAPORAN KEUANGAN KONSOLIDASIAN  
TAHUN YANG BERAKHIR 31 DESEMBER 2022  
(Dinyatakan dalam Rupiah, kecuali dinyatakan lain)

PT PYRIDAM FARMA Tbk AND ITS SUBSIDIARIES  
NOTES TO THE CONSOLIDATED FINANCIAL STATEMENTS  
THE YEAR ENDED 31 DECEMBER 2022  
(Expressed in Rupiah, unless otherwise stated)

4. KAS DAN SETARA KAS

4. CASH AND CASH EQUIVALENTS

	31 Desember 2022/ 31 December 2022	31 Desember 2021/ 31 December 2021	
Kas - Rupiah	13.963.448	504.068.035	Cash on hand - Rupiah
<b>B a n k</b>			<b>Cash in banks</b>
Rupiah			Rupiah
PT Bank Central Asia Tbk	50.517.626.206	12.421.137.218	PT Bank Central Asia Tbk
PT Bank Negara Indonesia (Persero) Tbk	8.501.479.748	1.144.346.527	PT Bank Negara Indonesia (Persero) Tbk
PT Bank OCBC NISP Tbk	5.840.784.319	3.202.509.720	PT Bank OCBC NISP Tbk
PT Bank Sinarmas Tbk	636.630.673	217.148.540	PT Bank Sinarmas Tbk
PT Bank Mandiri (Persero) Tbk	112.127.623	212.694.552	PT Bank Mandiri (Persero) Tbk
<b>Dolar Amerika Serikat</b>			<b>United States Dollar</b>
PT Bank Central Asia Tbk	165.523.784	28.433.714	PT Bank Central Asia Tbk
PT Bank Sinarmas Tbk	157.310	1.854.971	PT Bank Sinarmas Tbk
<b>Dolar Singapura</b>			<b>Singapore Dollar</b>
PT Bank Sinarmas Tbk	6.234.693	1.042.843	PT Bank Sinarmas Tbk
Sub-jumlah bank	65.780.564.356	17.229.168.085	Sub-total cash in banks
<b>Deposito berjangka</b>			<b>Time deposits</b>
PT Bank OCBC NISP Tbk	70.785.069.657	30.000.000.000	PT Bank OCBC NISP Tbk
<b>Jumlah</b>	<b>136.579.597.461</b>	<b>47.733.236.120</b>	<b>T o t a l</b>
Tingkat bunga deposito berjangka per tahun	2,8% - 3,5%	3,25%	Interest rates on time deposits per annum

Seluruh bank ditempatkan pada pihak ketiga.

All banks are placed with third parties.

5. PIUTANG USAHA - PIHAK KETIGA

5. TRADE RECEIVABLES - THIRD PARTIES

a. Berdasarkan Pelanggan

a. By Customer

	31 Desember 2022/ 31 December 2022	31 Desember 2021/ 31 December 2021	
Pelanggan dalam negeri	160.183.707.493	101.988.894.259	Domestic customers
Pelanggan luar negeri	114.255.102	305.052.193	Foreign customers
<b>Jumlah</b>	<b>160.297.962.595</b>	<b>102.293.946.452</b>	<b>T o t a l</b>
Cadangan kerugian penurunan nilai	( 11.350.341.824)	( 8.167.463.093)	Allowance for impairment losses
<b>Neto</b>	<b>148.947.620.771</b>	<b>94.126.483.359</b>	<b>N e t</b>

b. Berdasarkan Umur

b. By Age

	31 Desember 2022/ 31 December 2022	31 Desember 2021/ 31 December 2021	
Belum jatuh tempo	116.209.002.109	76.589.376.437	Not yet due
1 - 30 hari	18.283.323.201	15.409.377.035	1 - 30 days
31 - 60 hari	12.040.894.441	3.921.119.685	31 - 60 days
Lebih dari 60 hari	13.764.742.844	6.374.073.295	More than 60 days
<b>Jumlah</b>	<b>160.297.962.595</b>	<b>102.293.946.452</b>	<b>T o t a l</b>
Cadangan kerugian penurunan nilai	( 11.350.341.824)	( 8.167.463.093)	Allowance for impairment losses
<b>Neto</b>	<b>148.947.620.771</b>	<b>94.126.483.359</b>	<b>N e t</b>



Ekshibit E/31

Exhibit E/31

PT PYRIDAM FARMA Tbk DAN ENTITAS ANAKNYA  
CATATAN ATAS LAPORAN KEUANGAN KONSOLIDASIAN  
TAHUN YANG BERAKHIR 31 DESEMBER 2022  
(Dinyatakan dalam Rupiah, kecuali dinyatakan lain)

PT PYRIDAM FARMA Tbk AND ITS SUBSIDIARIES  
NOTES TO THE CONSOLIDATED FINANCIAL STATEMENTS  
THE YEAR ENDED 31 DECEMBER 2022  
(Expressed in Rupiah, unless otherwise stated)

5. PIUTANG USAHA - PIHAK KETIGA (Lanjutan)

5. TRADE RECEIVABLES - THIRD PARTIES (Continued)

c. Berdasarkan Mata Uang

c. By Currency

	31 Desember 2022/ 31 December 2022	31 Desember 2021/ 31 December 2021	
Rupiah	148.833.365.669	93.821.431.166	Rupiah
Dolar Amerika Serikat	114.255.102	305.052.193	United States Dollar
<b>Jumlah</b>	<b>148.947.620.771</b>	<b>94.126.483.359</b>	<b>T o t a l</b>

Berdasarkan hasil penelaahan terhadap keadaan akun piutang masing-masing pelanggan pada akhir tahun, manajemen berpendapat bahwa jumlah penyisihan kerugian penurunan nilai tersebut di atas cukup untuk menutup kemungkinan kerugian atas tidak tertagihnya piutang usaha.

Based on the review of the status of the individual receivable accounts at the end of the year, management believes that the above allowance for decline impairment losses is adequate to cover possible losses from non-collection of the trade receivable.

Piutang yang dijaminkan atas utang bank sebesar Rp 60.000.000.000 pada tahun 2022 dan 2021.

Receivables pledged for bank loans amounted to Rp 60,000,000,000 in 2022 and 2021.

Mutasi cadangan kerugian penurunan nilai adalah sebagai berikut:

The change of allowance for impairment losses are as follows:

	31 Desember 2022/ 31 December 2022	31 Desember 2021/ 31 December 2021	
Saldo awal	8.167.463.093	6.624.824.245	Beginning balance
Penambahan (Catatan 28)	3.384.843.780	1.542.638.848	Addition (Note 28)
Penghapusan	( 201.965.049)	-	Written-off
<b>Saldo akhir</b>	<b>11.350.341.824</b>	<b>8.167.463.093</b>	<b>Ending balance</b>

6. PIUTANG NON-USAHA - PIHAK KETIGA

6. NON-TRADE RECEIVABLES - THIRD PARTIES

	31 Desember 2022/ 31 December 2022	31 Desember 2021/ 31 December 2021	
Pinjaman karyawan	1.446.607.643	1.116.706.656	Employee loan
Pemegang lisensi pemasaran	1.131.275.208	5.744.658.055	Marketing authorization holder
Lain-lain	229.547.324	3.366.138	Others
<b>Jumlah</b>	<b>2.807.430.175</b>	<b>6.864.730.849</b>	<b>T o t a l</b>

Ekshibit E/32

Exhibit E/32

PT PYRIDAM FARMA Tbk DAN ENTITAS ANAKNYA  
CATATAN ATAS LAPORAN KEUANGAN KONSOLIDASIAN  
TAHUN YANG BERAKHIR 31 DESEMBER 2022  
(Dinyatakan dalam Rupiah, kecuali dinyatakan lain)

PT PYRIDAM FARMA Tbk AND ITS SUBSIDIARIES  
NOTES TO THE CONSOLIDATED FINANCIAL STATEMENTS  
THE YEAR ENDED 31 DECEMBER 2022  
(Expressed in Rupiah, unless otherwise stated)

7. PERSEDIAAN

	31 Desember 2022/ 31 December 2022	31 Desember 2021/ 31 December 2021
Barang jadi	113.878.492.002	40.394.912.050
Bahan baku dan kemasan	75.708.688.300	71.291.768.727
Barang dalam proses	12.198.681.672	15.611.382.559
Persediaan konsumsi	9.943.249.179	1.927.758.175
Barang dagangan	8.554.636.065	16.529.750.864
Barang promosi untuk farmasi	305.110.521	173.920.367
Suku cadang dan lain-lain	4.489.538.372	389.699.367
<b>Sub-jumlah</b>	<b>225.078.396.111</b>	<b>146.319.192.109</b>
Dikurangi : Cadangan kerugian penurunan nilai persediaan	( 14.884.612.086)	( 378.419.877)
<b>Jumlah</b>	<b>210.193.784.025</b>	<b>145.940.772.232</b>

7. INVENTORIES

Finished goods
Raw materials and packaging
Work in process
Consumption inventories
Merchandise inventories
Promotion for pharmaceutical
Spareparts and others
<b>Sub-total</b>
Less: Allowance for impairment in value of inventories
<b>T o t a l</b>

Biaya persediaan yang diakui sebagai beban dan termasuk dalam "Beban Pokok Penjualan" masing-masing Rp 157.415.711.897 dan Rp 322.921.076.257 sebesar pada tanggal 31 Desember 2022 dan 2021.

The cost of inventories recognized as expense and included in "Cost of Goods Sold" amounted to Rp 157,415,711,897 and Rp 322,921,076,257 as of 31 December 2022 and 2021, respectively.

Pada tanggal 31 Desember 2022 dan 2021, persediaan Perusahaan dan entitas anaknya telah diasuransikan kepada pihak ketiga terhadap risiko kebakaran dan risiko kerugian lainnya dengan rincian sebagai berikut:

As of 31 December 2022 and 2021, inventories of the Company and its subsidiaries are insured with third parties against fire and other risks with details as follows:

	31 Desember 2022/ 31 December 2022	31 Desember 2021/ 31 December 2021
PT Asuransi Tokio Marine Indonesia	35.000.000.000	35.000.000.000
PT Sinarmas	15.000.000.000	15.000.000.000
PT Great Eastern	6.500.000.000	6.500.000.000
PT Zurich Asuransi Indonesia	200.000.000	-
<b>Jumlah</b>	<b>56.700.000.000</b>	<b>56.500.000.000</b>

PT Asuransi Tokio Marine Indonesia
PT Sinarmas
PT Great Eastern
PT Zurich Asuransi Indonesia
<b>T o t a l</b>

Manajemen Perusahaan dan entitas anaknya berpendapat jumlah pertanggungan tersebut mencukupi untuk mengantisipasi kemungkinan terjadinya kerugian.

The Company's and its subsidiaries management believes the amount of coverage is sufficient to anticipate the possibility of loss.

Berdasarkan penelaahan terhadap kondisi fisik persediaan pada akhir tahun, manajemen Perusahaan dan entitas anaknya berpendapat bahwa jumlah penyisihan penurunan nilai tersebut di atas cukup per tanggal 31 Desember 2022.

Based on the observation of the physical condition of the inventories at the end of the year, the Company and its subsidiaries management believes that decline impairment losses for inventory obsolescence are adequate as of 31 December 2022.

Persediaan senilai Rp 21.250.000.000 pada 31 Desember 2022 dan 2021 dijamin untuk utang bank dari PT Bank OCBC NISP Tbk (Catatan 14).

Inventories amounted to Rp 21,250,000,000 as of 31 December 2022 and 2021 are pledged as collateral for bank loans from PT Bank OCBC NISP Tbk (Note 14).

Ekshibit E/33

Exhibit E/33

PT PYRIDAM FARMA Tbk DAN ENTITAS ANAKNYA  
CATATAN ATAS LAPORAN KEUANGAN KONSOLIDASIAN  
TAHUN YANG BERAKHIR 31 DESEMBER 2022  
(Dinyatakan dalam Rupiah, kecuali dinyatakan lain)

PT PYRIDAM FARMA Tbk AND ITS SUBSIDIARIES  
NOTES TO THE CONSOLIDATED FINANCIAL STATEMENTS  
THE YEAR ENDED 31 DECEMBER 2022  
(Expressed in Rupiah, unless otherwise stated)

8. INVESTASI SAHAM

Akun ini merupakan investasi saham sebagai berikut:

<u>Perusahaan/ The Company</u>	<u>Jenis Usaha/ Business Activities</u>	<u>Persentase kepemilikan efektif/ Percentage of effective ownership</u>	<u>Nilai tercatat/ Carrying value</u>	
			<u>31 Desember 2022/ 31 December 2022</u>	<u>31 Desember 2021/ 31 December 2021</u>
<u>Metode nilai wajar/ Fair value method</u>				
Indopacific Health Technology Pte., Ltd.	Teknologi kesehatan/ Health technology	6,76%	45.015.953.764	-
Asia Venture Capital Holding Pte., Ltd.	Other Holding Companies	10,20%	29.728.000.000	-
PT E-Tirta Medical Center	Pelayanan kesehatan/ Health services	10,00%	14.029.107.519	14.029.107.519
PT Global Assistance and Healthcare	Pelayanan kesehatan/ Health services	10,00%	7.444.280.207	7.444.280.207
PT Global Asistensi Medika	Pelayanan kesehatan/ Health services	10,00%	4.350.670.155	4.350.670.155
PT Fullerton Health Indonesia	Pelayanan kesehatan/ Health services	10,00%	25.942.119	25.942.119
<b>Jumlah/ Total</b>			<b>100.593.953.764</b>	<b>25.850.000.000</b>
Uang muka investasi saham/ <i>Advance for investment in shares of stock</i> Indopacific Health Technology Pte., Ltd				
			-	14.389.999.011
<b>Jumlah/ Total</b>			<b>100.593.953.764</b>	<b>40.239.999.011</b>

Pada tanggal 31 Desember 2022, jumlah cadangan kerugian nilai atas investasi saham adalah nihil.

8. INVESTMENT IN SHARES OF STOCK

This account represents investment in shares of stock as follows:

<u>Perusahaan/ The Company</u>	<u>Jenis Usaha/ Business Activities</u>	<u>Persentase kepemilikan efektif/ Percentage of effective ownership</u>	<u>Nilai tercatat/ Carrying value</u>	
			<u>31 Desember 2022/ 31 December 2022</u>	<u>31 Desember 2021/ 31 December 2021</u>
<u>Metode nilai wajar/ Fair value method</u>				
Indopacific Health Technology Pte., Ltd.	Teknologi kesehatan/ Health technology	6,76%	45.015.953.764	-
Asia Venture Capital Holding Pte., Ltd.	Other Holding Companies	10,20%	29.728.000.000	-
PT E-Tirta Medical Center	Pelayanan kesehatan/ Health services	10,00%	14.029.107.519	14.029.107.519
PT Global Assistance and Healthcare	Pelayanan kesehatan/ Health services	10,00%	7.444.280.207	7.444.280.207
PT Global Asistensi Medika	Pelayanan kesehatan/ Health services	10,00%	4.350.670.155	4.350.670.155
PT Fullerton Health Indonesia	Pelayanan kesehatan/ Health services	10,00%	25.942.119	25.942.119
<b>Jumlah/ Total</b>			<b>100.593.953.764</b>	<b>25.850.000.000</b>
Uang muka investasi saham/ <i>Advance for investment in shares of stock</i> Indopacific Health Technology Pte., Ltd				
			-	14.389.999.011
<b>Jumlah/ Total</b>			<b>100.593.953.764</b>	<b>40.239.999.011</b>

As of 31 December 2022, provision for impairment loss on investment in shares of stock is nil.

9. UANG MUKA

	<u>31 Desember 2022/ 31 December 2022</u>	<u>31 Desember 2021/ 31 December 2021</u>	
Impor	9.471.491.852	1.723.639.435	Import
Pembelian	4.204.456.775	5.453.325.821	Purchase
Lain-lain	19.281.876.493	12.111.707.699	Others
<b>Jumlah</b>	<b>32.957.825.120</b>	<b>19.288.672.955</b>	<b>Total</b>

9. ADVANCES

10. BEBAN DIBAYAR DI MUKA

	<u>31 Desember 2022/ 31 December 2022</u>	<u>31 Desember 2021/ 31 December 2021</u>	
Asuransi	3.370.360.972	3.054.787.411	Insurance
Sewa	667.143.517	380.946.467	Rent
Lain-lain	5.468.725.077	4.211.450.097	Others
<b>Jumlah</b>	<b>9.506.229.566</b>	<b>7.647.183.975</b>	<b>Total</b>

10. PREPAID EXPENSES

PT PYRIDAM FARMA Tbk DAN ENTITAS ANAKNYA  
CATATAN ATAS LAPORAN KEUANGAN KONSOLIDASIAN  
TAHUN YANG BERAKHIR 31 DESEMBER 2022  
(Dinyatakan dalam Rupiah, kecuali dinyatakan lain)

PT PYRIDAM FARMA Tbk AND ITS SUBSIDIARIES  
NOTES TO THE CONSOLIDATED FINANCIAL STATEMENTS  
THE YEAR ENDED 31 DECEMBER 2022  
(Expressed in Rupiah, unless otherwise stated)

11. ASET TETAP

11. PROPERTY, PLANT AND EQUIPMENT

2022	Saldo awal/ Beginning balances	Penyesuaian saldo awal setelah penggabungan usaha/ Adjustment of opening balance from merger	Penambahan/ Additions	Pengurangan/ Deductions	Reklasifikasi dan penyesuaian/ Reclassification and adjustment	Saldo akhir/ Ending balances	2022
<b>Biaya perolehan</b>							<b>Cost</b>
<b>Pemilikan langsung</b>							<b>Direct acquisition</b>
Tanah	178.894.298.837	36.347.000.000	-	-	42.446.932.208	257.688.231.045	Land
Bangunan dan prasarana	176.178.394.143	353.989.966.710	1.453.095.977	( 84.200.000)	( 950.632.210)	530.586.624.620	Buildings and improvements
Mesin dan peralatan	139.648.982.713	113.470.052.823	21.603.074.690	( 471.955.832)	3.690.107.639	277.940.262.033	Machinery and equipment
Peralatan kantor	13.049.590.026	114.675.148.502	747.784.196	( 2.159.648.422)	-	126.312.874.302	Office equipment
Kendaraan	5.396.991.686	271.504.489	-	( 1.802.980.010)	2.564.328.007	6.429.844.172	Vehicles
Hardware dan software	3.826.282.998	5.343.600.956	3.321.895.014	( 2.848.640.155)	-	9.643.138.813	Hardware and software
Sub-jumlah	516.994.540.403	624.097.273.480	27.125.849.877	( 7.367.424.419)	47.750.735.644	1.208.600.974.985	Sub-total
Aset dalam pembangunan							Construction-in-progress
Bangunan	1.782.129.193	254.000.000	10.121.480.244	( 523.392.640)	( 2.739.475.429)	8.894.741.368	Building
Jumlah	518.776.669.596	624.351.273.480	37.247.330.121	( 7.890.817.059)	45.011.260.215	1.217.495.716.353	Total
<b>Akumulasi penyusutan</b>							<b>Accumulated depreciation</b>
<b>Pemilikan langsung</b>							<b>Direct acquisition</b>
Bangunan dan prasarana	53.751.777.014	71.944.212.655	25.841.256.861	( 84.200.000)	( 1.264.634.881)	150.188.411.649	Buildings and improvements
Mesin dan peralatan	78.750.339.216	46.799.009.989	23.750.835.098	( 405.962.850)	1.264.634.881	150.158.856.334	Machinery and equipment
Peralatan kantor	10.108.229.172	54.078.304.058	11.758.341.626	( 2.189.647.790)	-	73.755.227.066	Office equipment
Hardware dan software	581.632.290	4.695.902.627	1.694.963.505	( 2.690.717.780)	-	4.281.780.642	Hardware and software
Kendaraan	5.130.534.706	271.504.489	872.252.069	( 1.594.256.436)	978.121.249	5.658.156.077	Vehicles
Jumlah	148.322.512.398	177.788.933.818	63.917.649.159	( 6.964.784.856)	978.121.249	384.042.431.768	Total
Nilai tercatat	370.454.157.198					833.453.284.585	Carrying value
					Entitas anak yang diakuisisi/ Newly acquired subsidiary		
2021	Saldo awal/ Beginning balances	Penambahan/ Additions	Pengurangan/ Deductions		Saldo akhir/ Ending balances		2021
<b>Biaya perolehan</b>							<b>Cost</b>
<b>Pemilikan langsung</b>							<b>Direct acquisition</b>
Tanah	19.182.864.837	146.539.820.000	-	13.171.614.000	178.894.298.837		Land
Bangunan dan prasarana	75.100.036.934	44.961.925.600	-	56.116.431.609	176.178.394.143		Buildings and improvements
Mesin dan peralatan	61.519.174.875	9.945.230.217	( 656.032.587)	68.840.610.208	139.648.982.713		Machinery and equipment
Peralatan kantor	10.908.196.353	1.044.936.488	( 113.506.813)	1.209.963.998	13.049.590.026		Office equipment
Kendaraan	5.894.716.059	-	( 1.762.767.455)	1.265.043.082	5.396.991.686		Vehicles
Hardware dan software	-	3.826.282.998	-	-	3.826.282.998		Hardware and software
Aset dalam pembangunan							Construction-in-progress
Bangunan	389.432.836	1.392.696.357	-	-	1.782.129.193		Building
Jumlah	172.994.421.894	207.710.891.660	( 2.532.306.855)	140.603.662.897	518.776.669.596		Total
<b>Akumulasi penyusutan</b>							<b>Accumulated depreciation</b>
<b>Pemilikan langsung</b>							<b>Direct acquisition</b>
Bangunan dan prasarana	34.769.859.448	7.006.978.043	-	11.974.939.523	53.751.777.014		Buildings and improvements
Mesin dan peralatan	40.225.149.750	16.021.030.197	( 476.074.718)	22.980.233.987	78.750.339.216		Machinery and equipment
Peralatan kantor	8.568.615.147	796.680.834	( 113.379.543)	856.312.734	10.108.229.172		Office equipment
Hardware dan software	-	581.632.290	-	-	581.632.290		Hardware and software
Kendaraan	4.865.883.499	731.548.751	( 1.345.065.376)	878.167.832	5.130.534.706		Vehicles
Jumlah	88.429.507.844	25.137.870.115	( 1.934.519.637)	36.689.654.076	148.322.512.398		Total
Nilai tercatat	84.564.914.050				370.454.157.198		Carrying value

PT PYRIDAM FARMA Tbk DAN ENTITAS ANAKNYA  
CATATAN ATAS LAPORAN KEUANGAN KONSOLIDASIAN  
TAHUN YANG BERAKHIR 31 DESEMBER 2022  
(Dinyatakan dalam Rupiah, kecuali dinyatakan lain)

PT PYRIDAM FARMA Tbk AND ITS SUBSIDIARIES  
NOTES TO THE CONSOLIDATED FINANCIAL STATEMENTS  
THE YEAR ENDED 31 DECEMBER 2022  
(Expressed in Rupiah, unless otherwise stated)

11. ASET TETAP (Lanjutan)

Beban penyusutan untuk aset tetap kepemilikan langsung dialokasikan sebagai berikut:

	2022	2021
Beban pokok penjualan	55.911.742.037	22.957.660.118
Beban penjualan dan pemasaran (Catatan 27)	28.296.063	384.597
Beban umum dan administrasi (Catatan 28)	7.977.611.059	2.179.825.400
<b>Jumlah</b>	<b>63.917.649.159</b>	<b>25.137.870.115</b>

11. PROPERTY, PLANT AND EQUIPMENT (Continued)

Depreciation of assets under direct acquisition were allocated as follows:

	2022	2021
Cost of goods sold	55.911.742.037	22.957.660.118
Sales and marketing expenses (Note 27)	28.296.063	384.597
General and administrative expenses (Note 28)	7.977.611.059	2.179.825.400
<b>Total</b>	<b>63.917.649.159</b>	<b>25.137.870.115</b>

Laba penjualan aset tetap pada tanggal 31 Desember 2022 dan 2021 adalah sebagai berikut:

	2022	2021
Harga jual	1.399.420.090	822.600.000
Dikurangi: Nilai tercatat neto	673.696.117	200.155.943
<b>Laba atas penjualan aset tetap</b>	<b>725.723.973</b>	<b>622.444.057</b>

Gain on sale of property, plant and equipment as of 31 December 2022 and 2021 are follows:

	2022	2021
Proceeds from sale	1.399.420.090	822.600.000
Less: Net carrying value	673.696.117	200.155.943
<b>Gain on sale of property, plant and equipment</b>	<b>725.723.973</b>	<b>622.444.057</b>

Perusahaan memiliki sebidang tanah yang berlokasi di Desa Cibodas, Pacet, Cianjur, Jawa Barat, dengan total luas 41.481 meter persegi dengan hak legal berupa Hak Guna Bangunan (HGB) atas nama Perusahaan yang berakhir antara tahun 2032 sampai dengan tahun 2035, dan dapat diperpanjang.

The Company own a parcel of land located in Cibodas Village, Pacet, Cianjur, West Java, covering total area of 41,481 square meters with legal rights of Building Use Rights (HGB) under the Company's name and will expire between year 2032 until year 2035, and is extendable.

Tanah dengan luas 3,4 hektar dan bangunan pabrik yang berlokasi di Desa Cibodas, Pacet, Cianjur, Jawa Barat dengan hak legal berupa Hak Guna Bangunan (HGB) atas nama Perusahaan yang berakhir sampai dengan tahun 2035 digunakan sebagai jaminan atas utang bank yang diperoleh dari PT Bank OCBC NISP Tbk (Catatan 14 dan 19).

Landrights with total area 3.4 hectares and buildings is located in Cibodas Village, Pacet, Cianjur, West Java with legal rights Building of Use Rights (HGB) under the Company's name and will expire until year 2035 are used as collateral to the bank loan obtained from PT Bank OCBC NISP Tbk (Notes 14 and 19).

Tanah dengan luas 3.400 m<sup>2</sup> dan bangunan yang berlokasi di Kampung Carang Pulang RT 001 RW 02, Medang, Pagedangan, Kabupaten Tangerang dengan hak legal berupa Hak Guna Bangunan (HGB) No 09421 atas nama Perusahaan yang berakhir sampai dengan tahun 2048 digunakan sebagai jaminan tambahan atas utang bank yang diperoleh dari PT Bank OCBC NISP Tbk (Catatan 14 dan 19).

Landrights with total area 3,400 m<sup>2</sup> and buildings is located in Kampung Carang Pulang RT 001 RW 02, Medang, Pagedangan, Kabupaten Tangerang with legal rights Building of Use Rights (HGB) No 09421 under the Company's name and will expire until year 2048 which are used as additional guarantees for bank loans obtained from PT Bank OCBC NISP Tbk (Notes 14 and 19).

Aset tetap kendaraan yang diperoleh melalui utang pembelian kendaraan digunakan sebagai jaminan atas utangnya (Catatan 14).

Vehicles acquired by payable on purchase of vehicles are used as collateral to payable on purchase of vehicles (Notes 14).

PT PYRIDAM FARMA Tbk DAN ENTITAS ANAKNYA  
CATATAN ATAS LAPORAN KEUANGAN KONSOLIDASIAN  
TAHUN YANG BERAKHIR 31 DESEMBER 2022  
(Dinyatakan dalam Rupiah, kecuali dinyatakan lain)

PT PYRIDAM FARMA Tbk AND ITS SUBSIDIARIES  
NOTES TO THE CONSOLIDATED FINANCIAL STATEMENTS  
THE YEAR ENDED 31 DECEMBER 2022  
(Expressed in Rupiah, unless otherwise stated)

11. ASET TETAP (Lanjutan)

Pada tanggal 31 Desember 2022 dan 2021, jumlah harga perolehan aset tetap Perusahaan dan entitas anaknya yang telah disusutkan penuh tetapi masih digunakan dalam kegiatan operasional adalah masing-masing sebesar Rp 83.928.196.617 dan Rp 54.013.425.673.

Aset dalam pembangunan merupakan proyek Gudang Obat Jadi milik Perusahaan yang baru dimulai tahun 2022. Proyek ini berlokasi di Desa Cibodas, Pacet, Cianjur, Jawa Barat, dengan tingkat penyelesaian 70,42% dengan akumulasi biaya sebesar Rp 8.250.379.087 per tanggal 31 Desember 2022. Selain itu, juga terdapat proyek pengembangan konstruksi bangunan di tanah milik Perusahaan yang berlokasi di Legok, Banten dengan tingkat penyelesaian 11% dengan akumulasi biaya sebesar Rp 389.432.836 per tanggal 31 Desember 2022 dan 2021 yang dimana pembangunan tersebut dihentikan kemudian dijual.

Pada tanggal 31 Desember 2022 dan 2021, aset tetap Perusahaan dan entitas anaknya telah diasuransikan kepada pihak ketiga terhadap risiko kebakaran dan risiko kerugian lainnya dengan rincian sebagai berikut:

	31 Desember 2022/ 31 December 2022	31 Desember 2021/ 31 December 2021
PT Asuransi Tokio Marine Indonesia	614.209.579.608	16.900.000.000
PT Great Eastern	89.286.300.000	141.503.300.000
PT Zurich Asuransi Indonesia	-	15.000.000.000
PT KSK Insurance Indonesia	460.500.000	-
<b>Jumlah</b>	<b>703.956.379.608</b>	<b>173.403.300.000</b>

Manajemen berpendapat bahwa nilai pertanggungan tersebut cukup untuk menutupi kemungkinan kerugian atas aset yang dipertanggungkan.

Berdasarkan pertimbangan manajemen, tidak terdapat kejadian-kejadian atau perubahan-perubahan keadaan yang mengindikasikan adanya penurunan nilai aset tetap pada tanggal 31 Desember 2022 dan 2021.

11. PROPERTY, PLANT AND EQUIPMENT (Continued)

As of 31 December 2022 and 2021, property, plant and equipment of the Company and its subsidiaries which have been fully depreciated but are still in use in the operational activities amounted to Rp 83,928,196,617 and Rp 54,013,425,673 respectively.

The assets under construction is the Company's Warehouse of Finished Medicines project which will start in 2022. This project is located in Cibodas Village, Pacet, Cianjur, West Java, with a completion rate of 70.42% and an accumulated cost of Rp 8,250,379,087 as of 31 December 2022. In addition, there is also a building construction development project on land owned by the Company located in Legok, Banten with an 11% completion rate and an accumulated cost of Rp 389,432,836 as of 31 December 2022 and 2021 where the construction was stopped and then sold.

As of 31 December 2022 and 2021, property, plant and equipment of the Company and its subsidiaries are insured with third parties against fire and other risks with details as follows:

	31 Desember 2021/ 31 December 2021	T o t a l
PT Asuransi Tokio Marine Indonesia	16.900.000.000	
PT Great Eastern	141.503.300.000	
PT Zurich Asuransi Indonesia	15.000.000.000	
PT KSK Insurance Indonesia	-	
<b>Jumlah</b>	<b>173.403.300.000</b>	

Management believes that the amounts insured are adequate to cover possible losses from insured assets.

Based on the management's review, there are no events or changes in circumstances indicating the impairment of the carrying amount of property, plant and equipment as of 31 December 2022 and 2021.

Ekshibit E/37

Exhibit E/37

PT PYRIDAM FARMA Tbk DAN ENTITAS ANAKNYA  
CATATAN ATAS LAPORAN KEUANGAN KONSOLIDASIAN  
TAHUN YANG BERAKHIR 31 DESEMBER 2022  
(Dinyatakan dalam Rupiah, kecuali dinyatakan lain)

PT PYRIDAM FARMA Tbk AND ITS SUBSIDIARIES  
NOTES TO THE CONSOLIDATED FINANCIAL STATEMENTS  
THE YEAR ENDED 31 DECEMBER 2022  
(Expressed in Rupiah, unless otherwise stated)

12. ASET TAKBERWUJUD

	31 Desember 2022/ 31 December 2022	31 Desember 2021/ 31 December 2021	
Goodwill (Catatan 1d)	-	42.446.932.208	Goodwill (Note 1d)
Program akuntansi	13.214.593.080	2.000.000.000	Accounting software
Merek dagang, hak paten dan formula	1.174.442.120	2.172.231.120	Trademarks, patents and formula
Akumulasi amortisasi	(3.218.823.532)	(1.788.917.934)	Accumulated amortization
<b>Jumlah</b>	<b>11.170.211.668</b>	<b>44.830.245.394</b>	<b>Total</b>

Beban amortisasi atas aset takberwujud dikelompokkan sebagai bagian dari akun laba rugi.

Amortization expense of intangible assets classified as part of account in profit or loss.

13. ASET HAK-GUNA DAN LIABILITAS SEWA

Rincian aset hak guna adalah sebagai berikut:

2022	Saldo awal/ Beginning balance	Entitas anak yang baru diakuisisi/ Newly acquired subsidiary	Penambahan/ Additions	Pengurangan/ Deductions	Reklasifikasi/ Reclassification	Saldo akhir/ Ending balance	2022
<b>Biaya Perolehan</b>							<b>Cost</b>
Bangunan	15.824.275.139	3.021.675.835	-	(3.021.675.835)	(4.100.988.325)	11.723.286.814	Buildings
Kendaraan	8.470.192.510	12.072.840.377	4.614.192.135	(11.782.165.438)	(2.564.328.007)	10.810.731.577	Vehicle
<b>Jumlah</b>	<b>24.294.467.649</b>	<b>15.094.516.212</b>	<b>4.614.192.135</b>	<b>(14.803.841.273)</b>	<b>(6.665.316.332)</b>	<b>22.534.018.391</b>	<b>Total</b>
<b>Akumulasi Penyusutan</b>							<b>Accumulated Depreciation</b>
Bangunan	4.426.635.172	2.207.526.369	4.663.181.232	(3.021.675.835)	(4.100.988.325)	4.174.678.613	Buildings
Kendaraan	3.564.709.868	10.773.016.045	2.673.790.497	(10.915.206.207)	(978.121.249)	5.118.188.954	Vehicles
<b>Jumlah</b>	<b>7.991.345.040</b>	<b>12.980.542.414</b>	<b>7.336.971.729</b>	<b>(13.936.882.042)</b>	<b>(5.079.109.574)</b>	<b>9.292.867.567</b>	<b>Total</b>
Nilai tercatat	16.303.122.609					13.241.150.824	Carrying value

13. RIGHT-OF-USE ASSETS AND LEASE LIABILITIES

The details of right of use assets are as follows:

2021	Saldo awal/ Beginning balance	Penambahan/ Additions	Pengurangan/ Deductions	Saldo akhir/ Ending balance	2021
<b>Biaya Perolehan</b>					<b>Cost</b>
Bangunan	8.201.976.650	7.622.298.489	-	15.824.275.139	Buildings
Kendaraan	5.247.328.007	3.401.875.208	(179.010.705)	8.470.192.510	Vehicle
<b>Jumlah</b>	<b>13.449.304.657</b>	<b>11.024.173.697</b>	<b>(179.010.705)</b>	<b>24.294.467.649</b>	<b>Total</b>
<b>Akumulasi Penyusutan</b>					<b>Accumulated Depreciation</b>
Bangunan	341.749.027	4.084.886.145	-	4.426.635.172	Buildings
Kendaraan	1.425.287.915	2.318.432.658	(179.010.705)	3.564.709.868	Vehicles
<b>Jumlah</b>	<b>1.767.036.942</b>	<b>6.403.318.803</b>	<b>(179.010.705)</b>	<b>7.991.345.040</b>	<b>Total</b>
Nilai tercatat	11.682.267.715			16.303.122.609	Carrying value

PT PYRIDAM FARMA Tbk DAN ENTITAS ANAKNYA  
CATATAN ATAS LAPORAN KEUANGAN KONSOLIDASIAN  
TAHUN YANG BERAKHIR 31 DESEMBER 2022  
(Dinyatakan dalam Rupiah, kecuali dinyatakan lain)

PT PYRIDAM FARMA Tbk AND ITS SUBSIDIARIES  
NOTES TO THE CONSOLIDATED FINANCIAL STATEMENTS  
THE YEAR ENDED 31 DECEMBER 2022  
(Expressed in Rupiah, unless otherwise stated)

13. ASET HAK-GUNA DAN LIABILITAS SEWA (Lanjutan)

13. RIGHT-OF-USE ASSETS AND LEASE LIABILITIES  
(Continued)

Rincian liabilitas sewa adalah sebagai berikut:

The details of lease liabilities are as follows:

	31 Desember 2022/ 31 December 2022	31 Desember 2021/ 31 December 2021	
Liabilitas sewa hak-guna	13.883.045.261	13.945.571.452	Lease liabilities on right-of-use
Dikurangi: Bagian jatuh tempo dalam satu tahun	( 5.675.725.146)	( 5.152.282.835)	Less: Current maturities
<b>Bagian jangka panjang</b>	<b>8.207.320.115</b>	<b>8.793.288.617</b>	<b>Long-term portion</b>

	Bangunan/ Building	Kendaraan/ Motor Vehicle	Saldo akhir/ Ending balance	
Pada 1 Januari 2022	11.434.086.859	2.511.484.593	13.945.571.452	At 1 January 2022
Penambahan	-	5.734.530.773	5.734.530.773	Addition
Pembayaran	( 4.408.382.400)	( 2.787.580.015)	( 7.195.962.415)	Payment
Beban bunga (Catatan 30)	783.735.577	615.169.874	1.398.905.451	Interest expense (Note 30)
Pada 31 Desember 2022	<b>7.809.440.036</b>	<b>6.073.605.225</b>	<b>13.883.045.261</b>	At 31 December 2022

	Bangunan/ Building	Kendaraan/ Motor Vehicle	Saldo akhir/ Ending balance	
Pada 1 Januari 2021	8.417.278.537	518.629.294	8.935.907.831	At 1 January 2021
Penambahan	6.835.723.252	3.307.297.630	10.143.020.882	Addition
Pembayaran	( 4.393.165.666)	( 1.483.801.215)	( 5.876.966.881)	Payment
Beban bunga (Catatan 30)	574.250.736	169.358.884	743.609.620	Interest expense (Note 30)
Pada 31 Desember 2021	<b>11.434.086.859</b>	<b>2.511.484.593</b>	<b>13.945.571.452</b>	At 31 December 2021

Perusahaan dan entitas anaknya melakukan transaksi kredit kepemilikan kendaraan bermotor dengan PT BCA Finance dan Toyota Astra Financial Services dengan jangka waktu 3 tahun.

The Company and its subsidiaries entered into financing agreements for purchase vehicles with PT BCA Finance and Toyota Astra Financial Services with a period of 3 years.

Jumlah yang diakui dalam laporan arus kas konsolidasi adalah sebagai berikut:

Amounts recognized in the consolidated statement of profit or loss and other comprehensive income are as follows:

	2022	2021	
Jumlah kas keluar untuk Pembayaran liabilitas sewa	<b>7.195.962.415</b>	<b>5.876.966.881</b>	Total cash outflow for Payment of lease liabilities



Ekshibit E/39

Exhibit E/39

PT PYRIDAM FARMA Tbk DAN ENTITAS ANAKNYA  
CATATAN ATAS LAPORAN KEUANGAN KONSOLIDASIAN  
TAHUN YANG BERAKHIR 31 DESEMBER 2022  
(Dinyatakan dalam Rupiah, kecuali dinyatakan lain)

PT PYRIDAM FARMA Tbk AND ITS SUBSIDIARIES  
NOTES TO THE CONSOLIDATED FINANCIAL STATEMENTS  
THE YEAR ENDED 31 DECEMBER 2022  
(Expressed in Rupiah, unless otherwise stated)

13. ASET HAK-GUNA DAN LIABILITAS SEWA (Lanjutan)

13. RIGHT-OF-USE ASSETS AND LEASE LIABILITIES  
(Continued)

Jumlah yang diakui dalam laporan laba rugi dan penghasilan komprehensif lain konsolidasian adalah sebagai berikut:

Amounts recognized in the consolidated statement of profit or loss and other comprehensive income are as follows:

	31 Desember 2022/ 31 December 2022	31 Desember 2021/ 31 December 2021	
Bunga atas liabilitas sewa (Catatan 30)	1.398.905.451	743.609.620	Interest on lease liabilities (Note 30)
Beban penyusutan aset hak-guna			Depreciation of right-of-use assets
Beban pokok penjualan	274.744.729	-	Cost of goods sold
Beban penjualan dan pemasaran (Catatan 27)	2.589.767.142	942.194.467	Sales and marketing expenses (Note 27)
Beban umum dan administrasi (Catatan 28)	4.472.459.858	5.461.124.336	General and administrative expenses (Note 28)
Beban terkait liabilitas sewa bernilai rendah sewa bersifat variabel dan jangka pendek	4.578.605.382	1.818.111.874	Expenses related to low value, variable leases and short - term lease liabilities
Jumlah	<u>13.314.482.562</u>	<u>8.965.040.297</u>	Total

Ringkasan komponen perubahan liabilitas yang timbul dari sewa adalah sebagai berikut:

Summary of component of changes in the liabilities arising from leases is as follow:

	31 Desember 2022/ 31 December 2022/	31 Desember 2021/ 31 December 2021/	
Saldo awal	13.945.571.452	8.935.907.831	Beginning balance
Penyesuaian saldo atas penerapan PSAK 73	7.133.436.224	10.886.630.502	Balance adjustment upon adoption of PSAK 73
Arus kas	( 7.195.962.415)	( 5.876.966.881)	Cash flow
Jumlah	<u>13.883.045.261</u>	<u>13.945.571.452</u>	Total

14. UTANG BANK JANGKA PENDEK

14. SHORT-TERM BANK LOANS

	31 Desember 2022/ 31 December 2022	31 Desember 2021/ 31 December 2021	
<b>Perusahaan</b>			<b>The Company</b>
Fasilitas Pinjaman Demand Loan	65.000.000.000	65.000.000.000	Demand Loan Credit Facility
Fasilitas TPF	15.160.603.191	-	TPF Facility
<b>Entitas Anak</b>			<b>The Subsidiary</b>
<b>PT Bank OCBC NISP Tbk</b>			<b>PT Bank OCBC NISP Tbk</b>
Fasilitas Pinjaman Demand Loan	38.464.467.971	-	Demand Loan Credit Facility
Fasilitas Kredit Lokal (Pinjaman Rekening Koran)	14.739.214.042	-	Local Credit Facility (Overdraft)
<b>PT Bank Central Asia Tbk</b>			<b>PT Bank Central Asia Tbk</b>
Fasilitas Kredit Lokal (Pinjaman Rekening Koran)	4.064.804.849	-	Local Credit Facility (Overdraft)
Jumlah	<u>137.429.090.053</u>	<u>65.000.000.000</u>	Total

**PT PYRIDAM FARMA Tbk DAN ENTITAS ANAKNYA  
CATATAN ATAS LAPORAN KEUANGAN KONSOLIDASIAN  
TAHUN YANG BERAKHIR 31 DESEMBER 2022  
(Dinyatakan dalam Rupiah, kecuali dinyatakan lain)**

**PT PYRIDAM FARMA Tbk AND ITS SUBSIDIARIES  
NOTES TO THE CONSOLIDATED FINANCIAL STATEMENTS  
THE YEAR ENDED 31 DECEMBER 2022  
(Expressed in Rupiah, unless otherwise stated)**

14. **UTANG BANK JANGKA PENDEK (Lanjutan)**

14. **SHORT-TERM BANK LOANS (Continued)**

**PT Bank OCBC NISP Tbk - Pinjaman Bank Jangka Pendek**

**PT Bank OCBC NISP Tbk - Short-Term Loans**

**Perusahaan**

**The Company**

Berdasarkan akta Notaris No. 87 tanggal 28 Desember 2021 dari Imelda Nur Pane, S.H., Notaris di Jakarta Selatan, Perusahaan menerima fasilitas pinjaman dari PT Bank OCBC NISP Tbk (OCBC NISP) berupa Fasilitas Kredit Rekening Koran (KRK) dengan maksimum pinjaman Rp 5.000.000.000, Fasilitas Demand Loan 1 (DL1) dengan maksimum pinjaman Rp 35.000.000.000 dan fasilitas Trade Gabungan dengan jumlah batas seluruhnya tidak melebihi Rp 17.500.000.000 yang terdiri dari Fasilitas LC Line dengan pembatasan sebesar Rp. 10.000.000.000, Fasilitas TR dengan pembatasan sebesar Rp 10.000.000.000 dan Fasilitas TPF yang diberikan pembatasan maksimal Rp 17.500.000.000.

Based on Notarial deed No. 87 dated 28 December 2021 of Imelda Nur Pane, S.H., Notary in South Jakarta, the Company received loan facilities from PT Bank OCBC NISP Tbk (OCBC NISP), an Overdraft Loan (KRK) with maximum credit of Rp 5,000,000,000, Demand Loan Facility 1 (DL1) with maximum credit of Rp 35,000,000,000 and a Combined Trade facility with a total limit of not exceeding Rp 17,500,000,000 consisting of LC Line Facilities with a restriction of Rp 10,000,000,000, TR Facilities with restrictions of Rp 10,000,000,000 and TPF Facilities which are given a maximum restriction of Rp 17,500,000,000.

Berdasarkan perjanjian pinjaman No. 391/BBL-GSH-COMM/PPP/XII/2021 tanggal 28 Desember 2021, Perusahaan juga mendapatkan fasilitas Demand Loan 2 (DL2) Back to Back sebesar Rp 30.000.000.000.

Based on the loan agreement No. 391/BBL-GSH-COMM/PPP/XII/2021 dated 28 December 2021, the Company also received a Demand Loan 2 (DL2) Back to Back facility of Rp 30,000,000,000.

Berdasarkan Akta Notaris No. 87 tanggal 28 Desember 2021, menerangkan mengenai perubahan jangka waktu fasilitas DL 1, DL 2 back to back, Combine Trade Facility (TPF, LC, TR) menjadi tanggal 27 November 2022. Khusus untuk Combine Trade Facility (TPF, LC, TR) diberikan tenor fasilitas maksimal 6 bulan semenjak pencairan dilakukan. Saldo pada akhir periode 31 Desember 2022 sebesar Rp 80.160.603.191 dan 31 Desember 2021 sebesar Rp 65.000.000.000.

Based on Notary Deed No. 87 dated 28 December 2021, explaining the change in the duration of DL 1, DL 2 back to back facilities, Combine Trade Facility (TPF, LC, TR) to 27 November 2022. Especially for combine trade facility (TPF, LC, TR) given a maximum tenor facility of 6 months since the disbursement is carried out. Balance at the end of period 31 December 2022 amounting to Rp 80,160,603,191 and 31 December 2021 amounting to Rp 65,000,000,000.

Perjanjian pinjaman ini diperpanjang dengan Surat Pemberitahuan Persetujuan Perpanjangan Sementara Jangka Waktu Fasilitas Pinjaman No. 113/SK/JA/COMM-REG2/SII/2022 dengan bunga per 31 Desember 2022 sebesar 8% per tahun

The loan agreement was extended by Letter of Approval for the Temporary Extension of the Loan Facility No. 113/SK/JA/COMM-REG2/SII/2022 with interest rate of 8% per annum as of 31 December 2022.

Berdasarkan perjanjian pinjaman dengan OCBC NISP No. 061/OL/ES/COMM-Reg2/XI/2021 tanggal 15 November 2021 yang telah diperpanjang dengan perubahan perjanjian pinjaman No. 157/BBL-GSH-COMM/PPP/XII/2022, Holi, entitas anak, memperoleh fasilitas pinjaman dari OCBC NISP berupa Fasilitas KRK dengan maksimum pinjaman Rp 15.000.000.000 dan Fasilitas Demand Loan dengan maksimum pinjaman Rp 40.000.000.000. Tenor Fasilitas Demand Loan yaitu 6 bulan semenjak pencairan dilakukan. Pinjaman ini dikenakan bunga sebesar 8% per tahun pada 31 Desember 2022

Based on the loan agreement with OCBC NISP No. 061/OL/ES/COMM-Reg2/XI/2021 date 15 November 2021, which has been extended with changes to the loan agreement No. 157/BBL-GSH-COMM/PPP/XII/2022, Holi, a subsidiary, obtained a loan facility from OCBC NISP in the form of a KRK Facility with a maximum loan of Rp 15,000,000,000 and a Demand Loan Facility with a maximum loan of Rp 40,000,000,000. The tenor of the Demand Loan facility is 6 months after the disbursement is made. This loan bears interest at 8% per annum as at 31 December 2022.

Entitas anak juga memperoleh fasilitas pinjaman dari PT Bank Central Asia berupa Fasilitas KRK dengan maksimum pinjaman Rp 5.000.000.000 yang berlaku sampai sampai dengan 2 Juni 2023. Pinjaman ini dikenakan bunga sebesar 10% per tahun.

The subsidiary also obtained a loan facility from PT Bank Central Asia in the form of the KRK Facility with a maximum loan of Rp 5,000,000,000 which is valid until 2 June 2023. This loan bears interest at 10% per annum.

Saldo pada akhir periode 31 Desember 2022 sebesar Rp 57.268.486.862 dan 31 Desember 2021 sebesar Rp nil.

The balance at the end of the 31 December 2022 period was Rp 57,268,486,862 and 31 December 2021 for Rp nil.

PT PYRIDAM FARMA Tbk DAN ENTITAS ANAKNYA  
CATATAN ATAS LAPORAN KEUANGAN KONSOLIDASIAN  
TAHUN YANG BERAKHIR 31 DESEMBER 2022  
(Dinyatakan dalam Rupiah, kecuali dinyatakan lain)

PT PYRIDAM FARMA Tbk AND ITS SUBSIDIARIES  
NOTES TO THE CONSOLIDATED FINANCIAL STATEMENTS  
THE YEAR ENDED 31 DECEMBER 2022  
(Expressed in Rupiah, unless otherwise stated)

14. UTANG BANK JANGKA PENDEK (Lanjutan)

PT Bank OCBC NISP Tbk - Pinjaman Bank Jangka Pendek (Lanjutan)

Perusahaan

Pinjaman ini dijamin dengan tanah milik Perusahaan seluas 3,4 hektar dengan hak legal atas tanah berupa SHGB No. 1/Cibodas yang berlokasi di Desa Cibodas, Pacet, Cianjur, Jawa Barat, berikut bangunan di atas tanah tersebut dan tambahan jaminan dengan tanah seluas 3.400 m2 dengan hak legal atas tanah berupa SHGB No. 09421/Medang yang berlokasi di Kampung Carang Pulang RT 001 RW 02, Medang, Pagedangan, Kabupaten Tangerang dan tambahan jaminan berupa tanah dan bangunan dengan hak legal atas tanah berupa SHGB yang berlokasi di Jl. Daan Mogot KM 13, Rawa Buaya, Cengkareng, Jakarta Barat (Catatan 11) dan tambahan deposito Perusahaan sebesar Rp 30.000.000.000 dan tambahan jaminan fidusia atas persediaan (Catatan 7) senilai Rp 21.250.000.000 dan piutang usaha (Catatan 5) sebesar Rp 60.000.000.000.

14. SHORT-TERM BANK LOANS (Continued)

PT Bank OCBC NISP Tbk - Short-Term Loans (Continued)

The Company

This loan is secured by the Company's land of 3.4 hectares with legal rights to land in the form of SHGB No. 1/Cibodas located in Cibodas Village, Pacet, Cianjur, West Java, along with buildings on the land and additional guarantees with land covering an area of 3,400 m2 with legal rights to land in the form of SHGB No. 09421/Medang located in Kampung Carang Pulang RT 001 RW 02, Medang, Pagedangan, Tangerang Regency and additional guarantees in the form of land and buildings with legal rights to land in the form of SHGB located on Jl. Daan Mogot KM 13, Rawa Buaya, Cengkareng, West Jakarta (Notes 11) and additional deposits of the Company amounting to Rp 30,000,000,000 and additional fiduciary guarantees on supplies (Note 7) worth Rp 21,250,000,000 and business receivables (Note 5) amounting to Rp 60,000,000,000.

15. UTANG USAHA - PIHAK KETIGA

a. Berdasarkan Pemasok

	31 Desember 2022/ 31 December 2022	31 Desember 2021/ 31 December 2021	
Pemasok dalam negeri	68.637.388.005	91.558.372.528	Domestic supplier
Pemasok luar negeri	56.137.512	3.842.113.792	Foreign supplier
<b>Jumlah</b>	<b>68.693.525.517</b>	<b>95.400.486.320</b>	<b>Total</b>

15. TRADE PAYABLES - THIRD PARTIES

a. By Supplier

b. Berdasarkan Umur

	31 Desember 2022/ 31 December 2022	31 Desember 2021/ 31 December 2021	
Belum jatuh tempo	43.532.212.518	49.427.995.455	Not yet due
1 - 30 hari	12.579.217.436	33.230.008.298	1 - 30 days
31 - 60 hari	6.817.137.247	11.051.856.262	31 - 60 days
Lebih dari 60 hari	5.764.958.316	1.690.626.305	More than 60 days
<b>Jumlah</b>	<b>68.693.525.517</b>	<b>95.400.486.320</b>	<b>Total</b>

b. By Age

c. Berdasarkan Mata Uang

	31 Desember 2022/ 31 December 2022	31 Desember 2021/ 31 December 2021	
Rupiah	68.637.388.005	92.069.288.428	Rupiah
Dolar Amerika Serikat	56.137.512	1.360.182.470	United States Dollar
Euro Uni Eropa	-	1.971.015.422	European Euro
<b>Jumlah</b>	<b>68.693.525.517</b>	<b>95.400.486.320</b>	<b>Total</b>

c. By Currency

Tidak terdapat jaminan yang diberikan atas utang usaha.

There's no guarantee that given for trade payable.

PT PYRIDAM FARMA Tbk DAN ENTITAS ANAKNYA  
CATATAN ATAS LAPORAN KEUANGAN KONSOLIDASIAN  
TAHUN YANG BERAKHIR 31 DESEMBER 2022  
(Dinyatakan dalam Rupiah, kecuali dinyatakan lain)

PT PYRIDAM FARMA Tbk AND ITS SUBSIDIARIES  
NOTES TO THE CONSOLIDATED FINANCIAL STATEMENTS  
THE YEAR ENDED 31 DECEMBER 2022  
(Expressed in Rupiah, unless otherwise stated)

16. UTANG NON-USAHA - PIHAK KETIGA

16. NON-TRADE PAYABLES - THIRD PARTIES

	31 Desember 2022/ 31 December 2022/	31 Desember 2021/ 31 December 2021/	
Car ownership program	2.442.377.841	2.433.465.558	Car ownership program
Pengiriman	1.364.116.670	730.491.676	Freight
Pembelian aset tetap	892.515.981	1.103.788.400	Purchase of asset
Jasa profesional	100.000.000	50.000.000	Professional fee
Sewa	-	14.123.160	Rental
Lainnya	10.030.992.999	47.027.446.423	Others
<b>Jumlah</b>	<b>14.830.003.491</b>	<b>51.359.315.217</b>	<b>Total</b>

17. PERPAJAKAN

17. TAXATION

a. Pajak dibayar di muka

a. Prepaid taxes

	31 Desember 2022/ 31 December 2022	31 Desember 2021/ 31 December 2021	
Pajak penghasilan:			Income taxes:
Pasal 28a	-	4.396.983.466	Article 28a
Pajak pertambahan nilai - masukan	-	432.842.621	Value Added Tax - in
<b>Jumlah</b>	<b>-</b>	<b>4.829.826.087</b>	<b>Total</b>

b. Utang Pajak

b. Taxes Payable

	31 Desember 2022/ 31 December 2022	31 Desember 2021/ 31 December 2021	
Pajak Penghasilan:			Income taxes:
Pasal 4 (2)	85.708.529	107.447.671	Article 4 (2)
Pasal 21	1.701.395.484	850.567.156	Article 21
Pasal 22	128.580.646	109.315.509	Article 22
Pasal 23	358.841.084	399.281.269	Article 23
Pasal 26	67.248.847	-	Article 26
Pasal 25	-	417.416.957	Article 25
Pasal 29 (Catatan 17c)	3.750.654	802.547	Article 29 (Note 17c)
Pajak Pertambahan Nilai	1.268.588.950	333.605.382	Value Added Tax
<b>Jumlah</b>	<b>3.614.114.194</b>	<b>2.218.436.491</b>	<b>Total</b>

c. Manfaat (Beban) Pajak Penghasilan

c. Income Tax Benefit (Expenses)

	2022	2021	
Pajak kini (Catatan 17d)	( 3.808.731.520)	( 5.500.293.260)	Current tax (Note 17d)
Pajak tangguhan (Catatan 17e)	16.200.641.775	2.167.914.745	Deferred tax (Note 17e)
<b>Jumlah</b>	<b>12.391.910.255</b>	<b>( 3.332.378.515)</b>	<b>Total</b>

Ekshibit E/43

Exhibit E/43

PT PYRIDAM FARMA Tbk DAN ENTITAS ANAKNYA  
CATATAN ATAS LAPORAN KEUANGAN KONSOLIDASIAN  
TAHUN YANG BERAKHIR 31 DESEMBER 2022  
(Dinyatakan dalam Rupiah, kecuali dinyatakan lain)

PT PYRIDAM FARMA Tbk AND ITS SUBSIDIARIES  
NOTES TO THE CONSOLIDATED FINANCIAL STATEMENTS  
THE YEAR ENDED 31 DECEMBER 2022  
(Expressed in Rupiah, unless otherwise stated)

17. PERPAJAKAN (Lanjutan)

17. TAXATION (Continued)

d. Pajak Kini

d. Current Tax

	31 Desember 2022/ 31 December 2022	31 Desember 2021/ 31 December 2021	
Laba sebelum pajak menurut laporan laba rugi dan penghasilan komprehensif lain konsolidasian	263.080.101.103	8.811.330.955	Profit before tax per consolidated statement of profit or loss and other comprehensive income
Laba (rugi) entitas anak sebelum pajak penghasilan	320.634.313.599	( 150.313.837)	Gain (loss) before income tax of subsidiaries
(Rugi) laba sebelum pajak menurut laporan laba rugi dan penghasilan komprehensif lain - Perusahaan	( 57.554.212.496)	8.961.644.792	(Loss) profit before tax per statements of profit or loss and other comprehensive income - Company
<b>Perbedaan temporer:</b>			<b>Temporary differences:</b>
Perbedaan penyusutan komersial dan fiskal	1.250.492.781	-	Difference between commercial and fiscal depreciation
Imbalan pasca-kerja	2.671.654.192	2.073.785.258	Post-employment benefits
Penurunan nilai persediaan	3.290.883.182	-	Decline value of inventory
Cadangan kerugian penurunan nilai piutang	3.208.865.482	825.940.658	Allowance for impairment losses on receivables
Pembayaran liabilitas imbalan pasca-kerja	( 1.285.203.094)	( 1.082.844.272)	Payment of post-employment benefits liabilities
Laba atas modifikasi sewa pembiayaan	( 23.163.142)	( 224.432.745)	Gain on lease modification
Angsuran sewa pembiayaan	( 6.069.702.415)	( 5.358.337.586)	Finance lease payment
Provisi	19.833.362.352	6.613.965.051	Provision
Penyusutan aset hak-guna	6.241.383.164	6.262.471.949	Depreciation of right-of-use assets
Bunga sewa pembiayaan	1.195.188.698	743.609.620	Interest of finance lease
Jumlah	30.313.761.200	9.854.157.933	T o t a l
<b>Perbedaan tetap:</b>			<b>Permanent differences:</b>
Beban bunga	43.157.062.818	-	Interest expenses
Pemasaran dan promosi	1.672.095.441	-	Marketing and promotions
Pemberian manfaat	85.276.003	-	Benefit in kind
Jamuan	2.531.695.830	533.431.274	Entertainment
Penghasilan keuangan	( 4.222.937.623)	( 291.483.948)	Finance income
Denda pajak	128.221.238	-	Tax penalty
Lainnya	1.201.453.988	5.943.583.735	Others
Jumlah	44.552.867.695	6.185.531.061	T o t a l
<b>Laba kena pajak</b>	<b>17.312.416.399</b>	<b>25.001.333.786</b>	<b>Taxable profit</b>
<b>Laba kena pajak - pembulatan</b>	<b>17.312.416.000</b>	<b>25.001.333.000</b>	<b>Taxable profit - rounded</b>
Beban Pajak Kini	3.808.731.520	5.500.293.260	Current Income Tax
Dikurangi Pajak Penghasilan di bayar di muka:			Less prepaid Income Taxes:
- Pasal 22	( 1.705.353.334)	( 649.635.907)	Article 22 -
- Pasal 23	( 463.983.923)	( 352.844.381)	Article 23 -
- Pasal 25	( 1.635.643.609)	( 4.497.010.425)	Article 25 -
Jumlah	( 3.804.980.866)	( 5.499.490.713)	T o t a l
<b>Taksiran Utang Pajak Kini - Pasal 29</b>	<b>3.750.654</b>	<b>802.547</b>	<b>Estimated Current Tax payable - Article 29</b>

Laba kena pajak hasil rekonsiliasi menjadi dasar dalam pengisian Surat Pemberitahuan Tahunan ("SPT") Pajak Penghasilan Badan pada periode pelaporan.

The amount of taxable profit are use as underlying amount of the Company's Corporate Income Tax ("CIT") of each reporting period.

Aset dan liabilitas pajak tangguhan per 31 Desember 2021 telah dihitung dengan memperhitungkan perubahan tarif pajak yang diharapkan berlaku pada saat realisasi.

Deferred tax assets and liabilities as of 31 December 2021 have been calculated based on respective amendment of tax rate to be prevailing at the time they realise in future.

PT PYRIDAM FARMA Tbk DAN ENTITAS ANAKNYA  
CATATAN ATAS LAPORAN KEUANGAN KONSOLIDASIAN  
TAHUN YANG BERAKHIR 31 DESEMBER 2022  
(Dinyatakan dalam Rupiah, kecuali dinyatakan lain)

PT PYRIDAM FARMA Tbk AND ITS SUBSIDIARIES  
NOTES TO THE CONSOLIDATED FINANCIAL STATEMENTS  
THE YEAR ENDED 31 DECEMBER 2022  
(Expressed in Rupiah, unless otherwise stated)

17. PERPAJAKAN (Lanjutan)

17. TAXATION (Continued)

d. Pajak Kini (Lanjutan)

d. Current Tax (Continued)

Pada laporan keuangan konsolidasian per 31 Desember 2021, jumlah laba kena pajak didasarkan atas perhitungan sementara. Jumlah tersebut mungkin berbeda dari laba kena pajak yang dilaporkan dalam SPT pajak penghasilan badan. Perusahaan telah menyampaikan jumlah laba kena pajak untuk periode fiskal yang berakhir 31 Desember 2021 kepada Direktorat Jenderal Pajak ("DJP").

For the consolidated financial statement as of 31 December 2021, the amount of taxable profit are based on preliminary calculations. These amount may differ from taxable income reported in the CIT. The Company has submitted the corporate income tax return for the period ended 31 December 2021 to Directorate General of Tax ("DGT").

e. Pajak Tangguhan

e. Deferred Tax

	2022	Entitas anak yang baru akuisisi/ Newly acquired subsidiaries	Dikreditkan (dibebankan) ke laporan laba rugi Credited (charged) to statements of profit or loss	Dibebankan ke penghasilan komprehensif lain/ Charged to other comprehensive income	2022	
<u>Aset Pajak Tangguhan</u>						<u>Deferred Tax Assets</u>
Imbalan pasca-kerja	4.228.350.523	4.716.579.610	( 2.808.144.436)	593.361.528	6.730.147.225	Post-employment benefits
Rugi fiskal	( 284.753.714)	-	3.037.294.687	-	2.752.540.973	Fiscal loss
Penyisihan nilai persediaan	87.522.008	6.348.660.868	( 3.161.568.217)	-	3.274.614.659	Impairment on inventory
Cadangan kerugian penurunan nilai piutang	1.806.993.339	81.942.368	608.139.496	-	2.497.075.203	Allowance for impairment on receivables
Sewa	1.377.743.829	( 81.067.576)	1.450.343.070	-	2.747.019.323	Lease
Provisi	1.455.081.111	3.070.811.171	2.516.085.794	-	7.041.978.076	Provision
Bunga leasing	163.594.116	-	262.941.514	-	426.535.630	Interest on lease
Pembayaran pokok leasing	( 1.178.843.069)	-	( 1.335.334.531)	-	( 2.514.177.600)	Payment on lease principal
Keuntungan dari modifikasi leasing	( 49.375.204)	-	( 5.095.891)	-	( 54.471.095)	Gain on lease modification
Amortisasi	8.271.908	-	-	-	8.271.908	Amortization
Penyusutan	( 1.257.405.564)	( 20.526.723.889)	15.635.980.289	-	( 6.148.149.164)	Depreciation
<b>Jumlah</b>	<b>6.357.179.283</b>	<b>( 6.389.797.448)</b>	<b>16.200.641.775</b>	<b>593.361.528</b>	<b>16.761.385.138</b>	<b>Total</b>

	2021	Entitas anak yang baru akuisisi/ Newly acquired subsidiaries	Dikreditkan (dibebankan) ke laporan laba rugi Credited (charged) to statements of profit or loss	Dibebankan ke penghasilan komprehensif lain/ Charged to other comprehensive income	Penyesuaian/ Adjustment	2021	
<u>Aset Pajak Tangguhan</u>							<u>Deferred Tax Assets</u>
Imbalan pasca-kerja	4.001.164.817	( 1.025.981.666)	509.976.315	743.191.057	-	4.228.350.523	Post-employment benefits
Rugi fiskal	-	-	-	-	( 284.753.714)	( 284.753.714)	Fiscal loss
Cadangan kerugian penurunan nilai piutang	1.457.461.335	93.659.528	255.872.476	-	-	1.806.993.339	Allowance for impairment on receivables
Penyisihan persediaan	-	57.388.880	30.133.128	-	-	87.522.008	Impairment on inventory
Sewa	-	-	1.377.743.829	-	-	1.377.743.829	Lease
Provisi	-	-	1.455.081.111	-	-	1.455.081.111	Provision
Bunga leasing	-	-	163.594.116	-	-	163.594.116	Interest on lease
Pembayaran pokok leasing	-	-	( 1.178.843.069)	-	-	( 1.178.843.069)	Payment on lease principal
Keuntungan dari modifikasi leasing	-	-	( 49.375.204)	-	-	( 49.375.204)	Gain on lease modification
Amortisasi	-	( 42.402.892)	50.674.800	-	-	8.271.908	Amortization
Penyusutan	( 2.738.989.722)	( 73.672.596)	1.555.256.754	-	-	( 1.257.405.564)	Depreciation
<b>Jumlah</b>	<b>2.719.636.430</b>	<b>(991.008.746)</b>	<b>4.170.114.256</b>	<b>743.191.057</b>	<b>( 284.753.714)</b>	<b>6.357.179.283</b>	<b>Total</b>

Manajemen berpendapat bahwa aset pajak tangguhan tersebut dapat dipulihkan kembali melalui penghasilan kena pajak di masa yang akan datang.

Management believes that the above deferred tax assets can be fully recovered through future taxable income.

Ekshibit E/45

Exhibit E/45

PT PYRIDAM FARMA Tbk DAN ENTITAS ANAKNYA  
CATATAN ATAS LAPORAN KEUANGAN KONSOLIDASIAN  
TAHUN YANG BERAKHIR 31 DESEMBER 2022  
(Dinyatakan dalam Rupiah, kecuali dinyatakan lain)

PT PYRIDAM FARMA Tbk AND ITS SUBSIDIARIES  
NOTES TO THE CONSOLIDATED FINANCIAL STATEMENTS  
THE YEAR ENDED 31 DECEMBER 2022  
(Expressed in Rupiah, unless otherwise stated)

17. PERPAJAKAN (Lanjutan)

17. TAXATION (Continued)

f. Rekonsiliasi Laba Sebelum Pajak dengan Tarif Pajak yang Berlaku

f. Reconciliation Income Before Tax with Effective Tax Rates

Rekonsiliasi antara jumlah beban pajak dan hasil perkalian tarif pajak yang berlaku dengan laba akuntansi sebelum pajak adalah sebagai berikut:

A reconciliation between the total tax expense and the amounts computed by applying the effective tax rates to income before income tax are as follows:

	2022	2021	
(Rugi) laba sebelum pajak menurut laporan laba rugi dan penghasilan komprehensif lain	( 57.554.212.496)	8.961.644.792	(Loss) profit before tax per statements of profit or loss and other comprehensive income
Beban pajak sesuai dengan tarif yang berlaku	( 12.661.926.749)	1.971.561.854	Tax expense at effective tax rate
Pengaruh pajak atas perbedaan tetap:			Tax effect of permanent differences:
Beban bunga	9.494.553.820	-	Interest expenses
Representasi dan jamuan	924.834.080	117.354.880	Representation and entertain
Penghasilan keuangan	( 929.046.277)	( 64.126.469)	Finance income
Lainnya	311.289.270	1.307.588.250	Others
Jumlah	9.801.630.893	1.360.816.661	T o t a l
Beban Pajak	( 2.860.295.856)	3.332.378.515	Tax Expense

18. BEBAN AKRUAL

18. ACCRUALS

	31 Desember 2022/ 31 December 2022	31 Desember 2021/ 31 December 2021	
Biaya pemasaran dan diskon tambahan	16.442.137.707	-	Marketing expenses and extra discount
Bonus dan THR	11.930.388.689	3.841.727.578	Bonus and THR
Beban bunga	11.668.377.692	8.837.500.000	Interest expense
Jasa profesional	2.913.950.146	743.328.400	Professional fees
Biaya perbaikan dan pemeliharaan	2.163.880.864	-	Repair and maintenance expenses
Listrik, air dan telepon	1.803.350.758	309.057.637	Electricity, water and telephone
Lain-lain	3.521.831.447	3.117.735.740	Others
Jumlah	50.443.917.303	16.849.349.355	T o t a l

19. PINJAMAN BANK JANGKA PANJANG

19. LONG-TERM BANK LOANS

Akun ini terdiri dari:

This accounts represents as follow:

	31 Desember 2022/ 31 December 2022	31 Desember 2021/ 31 December 2021	
Pinjaman Bank Jangka Panjang			Long-Term Bank Loans
PT Bank OCBC NISP Tbk			PT Bank OCBC NISP Tbk
Pinjaman berjangka			Term loan
Perusahaan	59.624.092.296	65.755.922.640	The Company
Entitas anak	3.351.400.000	6.445.000.000	Subsidiary
Jumlah	62.975.492.296	72.200.922.640	T o t a l
Dikurangi:			L e s s :
Jatuh tempo dalam satu tahun	( 16.701.992.844)	( 15.858.242.848)	Current maturities
Bagian jangka panjang	46.273.499.452	56.342.679.792	Long-term portion

PT PYRIDAM FARMA Tbk DAN ENTITAS ANAKNYA  
CATATAN ATAS LAPORAN KEUANGAN KONSOLIDASIAN  
TAHUN YANG BERAKHIR 31 DESEMBER 2022  
(Dinyatakan dalam Rupiah, kecuali dinyatakan lain)

PT PYRIDAM FARMA Tbk AND ITS SUBSIDIARIES  
NOTES TO THE CONSOLIDATED FINANCIAL STATEMENTS  
THE YEAR ENDED 31 DECEMBER 2022  
(Expressed in Rupiah, unless otherwise stated)

19. PINJAMAN BANK JANGKA PANJANG (Lanjutan)

19. LONG-TERM BANK LOANS (Continued)

PT Bank OCBC NISP Tbk - Pinjaman Bank Jangka Panjang

PT Bank OCBC NISP Tbk - Long-Term Loans

Perusahaan

The Company

Berdasarkan Akta Notaris Perjanjian Pinjaman terakhir No. 87 tanggal 28 Desember 2021 dari Imelda Nur Pane S.H., Notaris di Jakarta Selatan, Perusahaan memperoleh fasilitas pinjaman dari OCBC NISP berupa:

Based on the Notary Deed of the last Loan Agreement No. 87 dated 28 December 2021 from Imelda Nur Pane S.H., Notary in South Jakarta, the Company obtained a loan facility from OCBC NISP in the form of:

1. Term Loan 2 (TL2) dengan jumlah pokok yang tidak melebihi Rp 8.415.000.000 dengan jangka waktu pelunasan sampai dengan 29 Maret 2025.
2. Term Loan 4 (TL 4) dengan jumlah pokok yang tidak melebihi Rp 12.500.000.000 dengan jangka waktu pelunasan sampai dengan 12 Juli 2029.
3. Term Loan 5 (TL 5) dengan jumlah pokok yang tidak melebihi Rp 50.000.000.000 dengan jangka waktu pelunasan 60 bulan sejak pencairan kredit.
4. Term Loan 6 (TL 6) dengan jumlah pokok yang tidak melebihi Rp 10.000.000.000 dengan jangka waktu pelunasan 96 bulan sejak pencairan kredit.

1. Term Loan 2 (TL2) with a principal amount that does not exceed Rp 8,415,000,000 with a repayment period until 29 March 2025.

2. Term Loan 4 (TL 4) with a principal amount that does not exceed Rp 12,500,000,000 with a repayment period until 12 July 2029.

3. Term Loan 5 (TL 5) with a principal amount that does not exceed Rp 50,000,000,000 with a repayment period of 60 months since the credit disbursement.

4. Term Loan 6 (TL 6) with a principal amount that does not exceed Rp 10,000,000,000 with a repayment period of 96 months from the credit disbursement.

Salah satu syarat dari perjanjian pinjaman adalah agar Perusahaan menjaga rasio keuangan seperti:

- Debt service coverage ratio minimal 1,25 (satu koma dua puluh lima) kali.

One of the loan condition is for the Company to maintain certain ratio as follow:

- Debt service coverage ratio minimum 1.25 (one point twenty five).

Perjanjian pinjaman ini juga mencakup persyaratan memperoleh persetujuan tertulis dari kreditur untuk:

The loan agreement also included restricts the Company and its subsidiaries by get approval from creditor on listed acts below:

- Mendapatkan pinjaman baru atau tambahan pinjaman dari bank atau lembaga keuangan lain;
- Perubahan susunan pemegang saham
- Likuidasi atau pembubaran Perseroan atau terikat dalam suatu penggabungan usaha, akuisisi atau konsolidasi dengan Perusahaan lain
- Menurunkan modal disetor
- Perubahan kegiatan usaha
- Pemberian hak jaminan atas harta perseroan.
- Perubahan jenis dan skala kegiatan usaha
- Pengalihan seluruh atau sebagian harta Perseroan

- Obtain borrowings or top-up facilities from other bank or financial institution
- Changes of shareholder compositions
- Liquidation or dissolved of the Company or bound in a merger, acquisition or consolidation with other company
- Decreased of paid-in capital
- Changes of business activities
- Granting of collateral of the Company's assets
- Changes of the type and scale of business activity
- Transfer of all or partly of the Company's assets

Perjanjian pinjaman ini diperpanjang dengan Surat Pemberitahuan Persetujuan Perpanjangan Sementara Jangka Waktu Fasilitas Pinjaman No. 113/SK/JA/COMM-REG2/SII/2022 dengan bunga per 31 Desember 2022 sebesar 8% per tahun.

The loan agreement was extended by Letter of Approval for the Temporary Extension of the Loan Facility No. 113/SK/JA/COMM-REG2/SII/2022 with interest rate of 8% per annum as of 31 December 2022.



**PT PYRIDAM FARMA Tbk DAN ENTITAS ANAKNYA  
CATATAN ATAS LAPORAN KEUANGAN KONSOLIDASIAN  
TAHUN YANG BERAKHIR 31 DESEMBER 2022  
(Dinyatakan dalam Rupiah, kecuali dinyatakan lain)**

**PT PYRIDAM FARMA Tbk AND ITS SUBSIDIARIES  
NOTES TO THE CONSOLIDATED FINANCIAL STATEMENTS  
THE YEAR ENDED 31 DECEMBER 2022  
(Expressed in Rupiah, unless otherwise stated)**

**19. PINJAMAN BANK JANGKA PANJANG (Lanjutan)**

**19. LONG-TERM BANK LOANS (Continued)**

Entitas Anak

Holi, entitas anak, pada tanggal 15 November 2021 memperoleh fasilitas pinjaman dari OCBC NISP berupa term loan sebesar Rp 6.445.000.000 dengan sisa jumlah per tanggal 31 Desember 2022 sebesar Rp 3.351.400.000. Tingkat bunga pinjaman per tanggal 31 Desember 2022 adalah sebesar 8% per tahun, jatuh tempo Januari 2024 dan dijamin dengan paripasu jaminan kredit fasilitas Holi berupa tanah dan bangunan, deposito, piutang dagang dan persediaan Holi.

Subsidiary

Holi a subsidiary, on 15 November 2021 obtained loan facilities from OCBC NISP consists of term loan amounting to Rp 6,455,000,000 with remaining balance of Rp 3,351,400,000 as at 31 December 2022. These loan bears interest of 8% per annum as of 31 December 2022 and will due on January 2024 and pari passu collateralized of Holi loans of land and building, time deposits, trade receivables and inventories of Holi.

**Kepatuhan atas Syarat Pinjaman**

Pada tanggal 31 Desember 2022 dan 2021, Perusahaan dan entitas anaknya telah memenuhi semua persyaratan utang bank berjangka tersebut seperti yang telah disebutkan di dalam perjanjian kredit dengan pihak bank.

**Compliance with Loan Convenants**

As of 31 December 2022 and 2021, the Company and its subsidiary has either complied with all od the required covenants of the above-mentioned period loans as stipulated in the respective bank loan agreement.

**20. UTANG OBLIGASI**

**20. BONDS PAYABLE**

	31 Desember 2022/ 31 December 2022	31 Desember 2021/ 31 December 2021	
<u>Nilai tercatat</u>			<u>Carrying Value</u>
Utang pokok	700.000.000.000	300.000.000.000	Principal payable
Biaya penerbitan obligasi yang belum diamortisasi	( 4.249.600.000)	( 2.332.800.000)	Unamortized bonds issuance cost
<b>Jumlah</b>	<b>695.750.400.000</b>	<b>297.667.200.000</b>	<b>T o t a l</b>

Perusahaan telah menerbitkan penawaran umum Obligasi Pyridam Farma I tahun 2020 pada tanggal 14 Januari 2021 sebesar Rp 300.000.000.000 dengan PT Bank Bukopin Tbk sebagai wali amanat. PT Bank Bukopin Tbk dan Perusahaan tidak mempunyai hubungan afiliasi baik langsung maupun tidak langsung. Utang obligasi ini dikenakan tingkat bunga tetap sebesar 11,25% per tahun terhitung sejak tanggal emisi. Bunga obligasi dibayarkan setiap tiga bulan dan utang obligasi ini jatuh tempo tanggal 14 Januari 2026.

The Company issued public offering of Obligasi Pyridam Farma I year 2020 on 14 January 2021 amounting to Rp 300,000,000,000 with PT Bank Bukopin Tbk as the trustee. PT Bank Bukopin Tbk and the Company doesn't have any affiliated relationship, either directly and indirectly. These bonds payable bear a fixed interest rate of 11.25% per annum starting from the issuance date. The interest on the bonds is paid every three months and the bonds payable will mature on 14 January 2026.

Pada tanggal 8 Maret 2022, Perusahaan melakukan Penawaran Umum Obligasi Berkelanjutan I Pyridam Farma Tahap I tahun 2022 sebesar Rp 400.000.000.000 dengan tingkat bunga 9,5% per tahun dan jatuh tempo dalam 5 (lima) tahun. Perusahaan mencatatkan obligasinya pada Bursa Efek Indonesia pada 9 Maret 2022.

On 8 March 2022, the Company offered bond offering of Obligasi Berkelanjutan I Pyridam Farma Tahap I year 2022 with nominal value of Rp 400,000,000,000 and bears 9.5% interest per year and payable will due within 5 (five) years. These bonds were listed in the Indonesian Stock Exchange on 9 March 2022.

Hasil bersih yang diperoleh dari obligasi ini digunakan untuk pengembangan bisnis Perusahaan dan entitas anak.

The net proceeds from the bonds were used for business development of the Company and its subsidiaries.

Seluruh utang obligasi telah dicatatkan di Bursa Efek Indonesia dan diterbitkan dalam mata uang Rupiah.

All bonds issued are listed on the Indonesia Stock Exchange and denominated in Rupiah.

**PT PYRIDAM FARMA Tbk DAN ENTITAS ANAKNYA**  
**CATATAN ATAS LAPORAN KEUANGAN KONSOLIDASIAN**  
**TAHUN YANG BERAKHIR 31 DESEMBER 2022**  
(Dinyatakan dalam Rupiah, kecuali dinyatakan lain)

**PT PYRIDAM FARMA Tbk AND ITS SUBSIDIARIES**  
**NOTES TO THE CONSOLIDATED FINANCIAL STATEMENTS**  
**THE YEAR ENDED 31 DECEMBER 2022**  
(Expressed in Rupiah, unless otherwise stated)

**21. IMBALAN PASCA-KERJA**

Perusahaan menghitung liabilitas imbalan pasca-kerja sesuai dengan Peraturan Perusahaan dan Undang-Undang Penciptaan Lapangan Kerja No. 11/2020 ("UU Cipta Kerja", (UUCK)) berdasarkan perhitungan aktuaris independen oleh Kantor Konsultan Aktuaria Steven Mourits dalam laporan No. 1518/ST-EP-PFRM/IV/2022 dengan menggunakan metode *Projected Unit Credit* sesuai dengan laporan perhitungan Aktuaria.

Asumsi utama yang digunakan dalam menentukan penilaian aktuarial tersebut adalah sebagai berikut:

	<u>31 Desember 2022/</u> <u>31 December 2022</u>
Tingkat diskonto	7,30% - 7,45%
Tingkat kenaikan gaji	4,00% - 10,00%
Tingkat kematian	TMI 4 - 2019
Usia pensiun normal	58 tahun/ years

Rincian liabilitas atas imbalan pasca-kerja karyawan adalah sebagai berikut:

	<u>31 Desember 2022/</u> <u>31 December 2022</u>
Nilai kini	
Liabilitas imbalan pasti	<u>30.591.578.288</u>

Beban imbalan pasca-kerja yang diakui dalam laporan laba rugi dan penghasilan komprehensif lain konsolidasian adalah:

	<u>2 0 2 2</u>
Beban jasa kini	5.181.854.540
Beban jasa lalu	( 10.962.453.000)
Beban bunga	1.786.897.818
Pengukuran kembali	( 908.639.000)
Penyesuaian liabilitas atas pengakuan masa kerja lalu	178.682.923
Dampak perubahan IFRIC	( 6.981.177.540)
<b>Jumlah imbalan sebelum kelebihan pembayaran</b>	<b>( 11.704.834.259)</b>
Kelebihan pembayaran imbalan	<u>30.412.790.085</u>
<b>Jumlah</b>	<b><u>18.707.955.826</u></b>

Rincian rugi (laba) aktuarial adalah sebagai berikut:

	<u>2 0 2 2</u>
Perubahan asumsi keuangan	( 448.080.760)
Dari penyesuaian pengalaman	<u>1.255.859.657</u>
<b>Jumlah</b>	<b><u>807.778.897</u></b>

**21. POST-EMPLOYMENT BENEFITS LIABILITIES**

The Company calculates post-employment benefit liabilities in accordance with Company Regulation and Job Creation Law No. 11/2020 ("The Cipta Kerja Law", (UUCK)) based on an independent actuary calculation by Actuarial Consultants Steven Mourits in its report No. 1518/ST-EP-PFRM/IV/2022 using the *Projected Unit Credit* method in accordance with the Actuarial calculation report.

The actuarial calculation was carried out using the following main assumptions:

	<u>31 Desember 2021/</u> <u>31 December 2021/</u>
Tingkat diskonto	7,40%
Tingkat kenaikan gaji	4,00%
Tingkat kematian	TMI 4 - 2019
Usia pensiun normal	57 tahun/ years

The details of the liability for post-employment benefits are as follows:

	<u>31 Desember 2021/</u> <u>31 December 2021</u>
Nilai kini	
Liabilitas imbalan pasti	<u>24.479.726.341</u>

Amounts recognized in the consolidated statement of profit or loss and other comprehensive income in respect of the post-employment benefits expenses are as follows:

	<u>2 0 2 1</u>	
Beban jasa kini	4.877.050.694	Current service cost
Beban jasa lalu	( 5.300.845.524)	Past service cost
Beban bunga	1.741.126.085	Interest cost
Pengukuran kembali	407.326.821	Remeasurement
Penyesuaian liabilitas atas pengakuan masa kerja lalu	-	Liability assumed due to recognition of past services
Dampak perubahan IFRIC	-	Impact of IFRIC changes
<b>Jumlah imbalan sebelum kelebihan pembayaran</b>	<b>6.618.176.779</b>	<b>Total before excess benefits payment</b>
Kelebihan pembayaran imbalan	<u>-</u>	<b>Excess benefits payment</b>
<b>Jumlah</b>	<b><u>1.724.658.076</u></b>	<b>T o t a l</b>

Actuarial loss (gain) are as follows:

	<u>2 0 2 1</u>	
Perubahan asumsi keuangan	( 4.312.597.444)	Changes in financial assumptions
Dari penyesuaian pengalaman	<u>1.066.430.772</u>	From experience adjustment
<b>Jumlah</b>	<b><u>( 3.246.166.672)</u></b>	<b>T o t a l</b>

PT PYRIDAM FARMA Tbk DAN ENTITAS ANAKNYA  
CATATAN ATAS LAPORAN KEUANGAN KONSOLIDASIAN  
TAHUN YANG BERAKHIR 31 DESEMBER 2022  
(Dinyatakan dalam Rupiah, kecuali dinyatakan lain)

PT PYRIDAM FARMA Tbk AND ITS SUBSIDIARIES  
NOTES TO THE CONSOLIDATED FINANCIAL STATEMENTS  
THE YEAR ENDED 31 DECEMBER 2022  
(Expressed in Rupiah, unless otherwise stated)

21. IMBALAN PASCA-KERJA (Lanjutan)

Mutasi liabilitas imbalan pasca-kerja yang diakui di laporan posisi keuangan adalah sebagai berikut:

	31 Desember 2022/ 31 December 2022	31 Desember 2021/ 31 December 2021	
Saldo awal	24.479.726.341	18.187.112.798	Beginning balance
Dampak perubahan IFRIC	( 6.981.177.540)	-	Impact of IFRIC changes
Beban tahun berjalan	25.689.133.366	1.724.658.076	Expense during the year
Dampak akuisisi	20.907.109.000	8.896.966.411	Impact of acquisition
Rugi (laba) aktuarial	807.778.897	( 3.246.166.672)	Actuarial loss (gain)
Pembayaran tahun berjalan	( 34.310.991.776)	( 1.082.844.272)	Payments during the year
Saldo akhir	<u>30.591.578.288</u>	<u>24.479.726.341</u>	Ending balance

21. POST-EMPLOYMENT BENEFITS LIABILITIES (Continued)

Movements in the liability for post-employment benefits recognized in the statements of financial position are as follows:

Dampak terhadap nilai kewajiban imbalan pasti dari perubahan yang mungkin terjadi pada satu asumsi aktuarial ditunjukkan pada tabel berikut:

	31 Desember 2022/ 31 December 2022	31 Desember 2021/ 31 December 2021	
<b>Sensitivitas (-1%) atas tingkat diskonto</b>			<b>Sensitivity (-1%) to discount rate</b>
Nilai kini kewajiban imbalan pasti	28.206.360.745	27.164.368.771	Present value of benefit obligation
<b>Sensitivitas (+1%) atas tingkat diskonto</b>			<b>Sensitivity (+1%) to discount rate</b>
Nilai kini kewajiban imbalan pasti	33.208.264.988	22.227.962.849	Present value of benefit obligation
<b>Sensitivitas (-1%) atas tingkat kenaikan gaji</b>			<b>Sensitivity (-1%) to salary increase rate</b>
Nilai kini kewajiban imbalan pasti	31.173.570.174	22.121.720.141	Present value of benefit obligation
<b>Sensitivitas (+1%) atas tingkat kenaikan gaji</b>			<b>Sensitivity (+1%) to salary increase rate</b>
Nilai kini kewajiban imbalan pasti	30.227.122.986	27.247.289.931	Present value of benefit obligation

The impact to the value of the defined benefit obligation of a reasonably possible change to one actuarial assumption is presented in the table below:

Perusahaan dan entitas anaknya menghadapi sejumlah risiko signifikan terkait program imbalan pasti, sebagai berikut:

- a. Perubahan tingkat diskonto  
Penurunan pada tingkat diskonto menyebabkan kenaikan liabilitas program.
- b. Tingkat kenaikan gaji  
Kewajiban imbalan pasti berhubungan dengan tingkat kenaikan gaji, dimana semakin tinggi tingkat kenaikan gaji akan menyebabkan semakin besarnya liabilitas.

The Company and its subsidiaries is exposed to a number of significant risks related to its defined benefit plans, as follows:

- a. Changes in discount rate  
A decrease in discount rate will increase plan liabilities.
- b. Salary increment rate  
Defined benefits obligation is linked to salary increment rate, whereby the higher salary increment rate will lead to higher liabilities.

Perbandingan nilai kini kewajiban imbalan pasti yang timbul selama tahun berjalan dan selama 5 (lima) tahun adalah sebagai berikut:

Comparison of the present value of defined benefit liabilities during the current year and over the last 5 (five) years was as follows:

	2022	2021	2020	2019	2018	
Nilai kini liabilitas imbalan pasti	<u>30.591.578.288</u>	<u>24.479.726.341</u>	<u>18.187.112.798</u>	<u>32.788.105.199</u>	<u>28.312.394.409</u>	Present value of defined benefit obligation

**PT PYRIDAM FARMA Tbk DAN ENTITAS ANAKNYA  
CATATAN ATAS LAPORAN KEUANGAN KONSOLIDASIAN  
TAHUN YANG BERAKHIR 31 DESEMBER 2022  
(Dinyatakan dalam Rupiah, kecuali dinyatakan lain)**

**PT PYRIDAM FARMA Tbk AND ITS SUBSIDIARIES  
NOTES TO THE CONSOLIDATED FINANCIAL STATEMENTS  
THE YEAR ENDED 31 DECEMBER 2022  
(Expressed in Rupiah, unless otherwise stated)**

**22. MODAL SAHAM**

Pada tanggal 31 Desember 2022 dan 2021, susunan kepemilikan saham sesuai dengan pencatatan PT Sinartama Gunita, biro administrasi efek, adalah sebagai berikut:

**22. SHARE CAPITAL**

As of 31 December 2022 and 2021, the composition of stockholders based on the records maintained by PT Sinartama Gunita, the securities administration bureau, are as follows:

2022				
<u>Nama Pemegang Saham</u>	<u>Jumlah saham ditempatkan dan disetor penuh/ Number of shares issued and fully paid</u>	<u>Persentase kepemilikan/ Percentage of ownership</u>	<u>Jumlah/ Total</u>	<u>Name of Shareholders</u>
Rejuve Global Investment Pte Ltd	216.582.206	40,48%	21.658.220.600	Rejuve Global Investment Pte Ltd
PT Aldiracita Sekuritas Indonesia	118.348.306	22,12%	11.834.830.600	PT Aldiracita Sekuritas Indonesia
DBS Bank Ltd SG-PB Clients	40.019.702	7,48%	4.001.970.200	DBS Bank Ltd SG-PB Clients
PT Global Investment Institusi	29.429.400	5,50%	2.942.940.000	PT Global Investment Institusi
Masyarakat (masing-masing di bawah 5%)	130.700.386	24,43%	13.070.038.600	Public (each below 5%)
<b>Jumlah</b>	<b>535.080.000</b>	<b>100,00%</b>	<b>53.508.000.000</b>	<b>T o t a l</b>

2021				
<u>Nama Pemegang Saham</u>	<u>Jumlah saham ditempatkan dan disetor penuh/ Number of shares issued and fully paid</u>	<u>Persentase kepemilikan/ Percentage of ownership</u>	<u>Jumlah/ Total</u>	<u>Name of Shareholders</u>
Rejuve Global Investment Pte Ltd	216.582.206	40,48%	21.658.220.600	Rejuve Global Investment Pte Ltd
PT Aldiracita Sekuritas Indonesia	64.491.618	12,05%	6.449.161.800	PT Aldiracita Sekuritas Indonesia
PT Mirae Asset Sekuritas Indonesia	44.247.788	8,27%	4.424.778.800	PT Mirae Asset Sekuritas Indonesia
DBS Bank Ltd SG-PB Clients	40.019.702	7,48%	4.001.970.200	DBS Bank Ltd SG-PB Clients
PT Global Investment Institusi	29.429.400	5,50%	2.942.940.000	PT Global Investment Institusi
Masyarakat (masing-masing di bawah 5%)	140.309.286	26,22%	14.030.928.600	Public (each below 5%)
<b>Jumlah</b>	<b>535.080.000</b>	<b>100,00%</b>	<b>53.508.000.000</b>	<b>T o t a l</b>

**23. TAMBAHAN MODAL DISETOR**

Akun ini merupakan tambahan modal disetor sehubungan dengan penerbitan modal saham, agio atas dividen saham dan selisih translasi laporan keuangan entitas anak sebagai berikut:

**23. ADDITIONAL PAID-IN CAPITAL**

This account represents additional paid-in capital in connection with the issuance of shares on initial public offering, arised from stock dividen and translation of financial statement of subsidiaries as follows:

	<u>31 Desember 2022/ 31 December 2022</u>	<u>31 Desember 2021/ 31 December 2021</u>	
Agio saham dari penawaran umum saham kepada masyarakat tahun 2001 120.000.000 saham dengan nilai nominal Rp 100 per saham dan harga penawaran Rp 105 per saham	600.000.000	600.000.000	Additional paid-in capital from initial public offering in 2001 120,000,000 shares with par value of Rp 100 per share and offered at Rp 105 per share
Biaya emisi efek ekuitas	( 1.550.921.499)	( 1.550.921.499)	Stock issuance cost
<b>Sub-jumlah</b>	<b>( 950.921.499)</b>	<b>( 950.921.499)</b>	<b>Sub-total</b>
Agio saham dari dividen saham tahun 2002 sejumlah 15.080.000 saham dengan harga pasar Rp 300 per saham	3.016.000.000	3.016.000.000	Additional paid-in capital from stock dividends in 2002 totalling 15,080,000 shares with market price at Rp 300 per share
Selisih translasi laporan keuangan entitas anak	( 668.125)	6.079	Difference from translation of financial statement
<b>Jumlah</b>	<b>2.064.410.376</b>	<b>2.065.084.580</b>	<b>T o t a l</b>

**PT PYRIDAM FARMA Tbk DAN ENTITAS ANAKNYA  
CATATAN ATAS LAPORAN KEUANGAN KONSOLIDASIAN  
TAHUN YANG BERAKHIR 31 DESEMBER 2022  
(Dinyatakan dalam Rupiah, kecuali dinyatakan lain)**

**PT PYRIDAM FARMA Tbk AND ITS SUBSIDIARIES  
NOTES TO THE CONSOLIDATED FINANCIAL STATEMENTS  
THE YEAR ENDED 31 DECEMBER 2022  
(Expressed in Rupiah, unless otherwise stated)**

**24. SALDO LABA DITENTUKAN PENGGUNAANNYA**

Sesuai Undang-Undang No. 40 Tahun 2007 mengenai Perseroan Terbatas, Perusahaan diharuskan untuk membuat penyisihan cadangan wajib sebesar sekurang-kurangnya 20% dari modal Perusahaan dan entitas anaknya yang ditempatkan dan disetor.

Berdasarkan Akta Notaris No. 412 tanggal 28 Mei 2012 dari Buntario Tigris, S.H., S.E., M.H., Notaris di Jakarta, berita acara Rapat Umum Pemegang Saham memutuskan membuat penyisihan cadangan wajib sebesar Rp 1.000.000.000 dari laba bersih tahun buku 31 Desember 2011.

Berdasarkan Akta Notaris No. 103 tanggal 25 Mei 2018 dari Buntario Tigris, S.H., S.E., M.H., Notaris di Jakarta, berita acara Rapat Umum Pemegang Saham menyetujui penambahan penyisihan cadangan wajib sebesar Rp 1.000.000.000 dari laba bersih tahun buku 31 Desember 2017.

Saldo laba ditentukan penggunaannya pada tanggal 31 Desember 2022 dan 2021 sebesar Rp 2.000.000.000.

**24. APPROPRIATED RETAINED EARNINGS**

Under Limited Liability Law No. 40 Year 2007, the Company is required to set up a statutory reserve amounting to at least 20% of the Company and its subsidiaries issued and paid-up capital.

Based on the Notarial Deed No. 412 dated 28 May 2012 of Buntario Tigris, S.H., S.E., M.H., Notary in Jakarta, minutes of General Meetings of Shareholders decided to set up statutory reserve amounting to Rp 1,000,000,000 from net income for the year ended 31 December 2011.

Based on the Notarial Deed No. 103 dated 25 May 2018 of Buntario Tigris, S.H., S.E., M.H., Notary in Jakarta, minutes of General Meetings of Shareholders approved addition of statutory reserve amounting to Rp 1,000,000,000 from net income for the year ended 31 December 2017.

The balance of the appropriated retained earnings as at 31 December 2022 and 2021 amounted to Rp 2,000,000,000.

**25. PENJUALAN NETO**

	<u>2022</u>
<b>Penjualan lokal</b>	
Produk farmasi, <i>esthetic</i> , dan jasa maklon (Catatan 32)	795.251.439.682
Produk alat kesehatan	52.475.847.920
<b>Sub-jumlah</b>	<u>847.727.287.602</u>
<b>Penjualan ekspor</b>	
Produk farmasi	1.074.080.957
<b>Jumlah</b>	848.801.368.559
Retur dan potongan penjualan	( 133.376.341.460)
<b>Neto</b>	<u>715.425.027.099</u>

Seluruh penjualan Perusahaan dan entitas anaknya merupakan penjualan kepada pihak ketiga. Rincian pelanggan dengan jumlah penjualan yang melebihi 10% dari jumlah penjualan bersih adalah sebagai berikut:

	<u>2022</u>
PT Sapta Sari Tama	178.805.879.833
PT E-Tirta Medical Center	33.708.788.200
<b>Jumlah</b>	<u>212.514.668.033</u>

**25. NET SALES**

	<u>2021</u>	
<b>Local sales</b>		
Pharmaceutical products, <i>esthetic</i> , and toll manufacturing service (Note 32)	569.834.429.522	
Medical equipment products	153.295.852.582	
<b>Sub-total</b>	<u>723.130.282.104</u>	
<b>Export sales</b>		
Pharmaceutical products	944.386.920	
<b>Total</b>	724.074.669.024	
Sales return and discount	( 93.544.433.063)	
<b>Net</b>	<u>630.530.235.961</u>	

All sales of the Company and its subsidiaries are sales to third party. The detail of customers to whom the sales amounted to more than 10% of the total net sales are as follows:

	<u>2021</u>	
PT Sapta Sari Tama	184.716.810.500	
PT E-Tirta Medical Center	122.195.790.000	
<b>Total</b>	<u>306.912.600.500</u>	

Ekshibit E/52

Exhibit E/52

PT PYRIDAM FARMA Tbk DAN ENTITAS ANAKNYA  
CATATAN ATAS LAPORAN KEUANGAN KONSOLIDASIAN  
TAHUN YANG BERAKHIR 31 DESEMBER 2022  
(Dinyatakan dalam Rupiah, kecuali dinyatakan lain)

PT PYRIDAM FARMA Tbk AND ITS SUBSIDIARIES  
NOTES TO THE CONSOLIDATED FINANCIAL STATEMENTS  
THE YEAR ENDED 31 DECEMBER 2022  
(Expressed in Rupiah, unless otherwise stated)

26. BEBAN POKOK PENJUALAN

26. COST OF GOODS SOLD

	2022	2021	
Bahan baku dan kemasan	131.420.090.514	183.985.224.812	Raw material and packaging materials
Upah buruh langsung	34.110.740.288	13.097.508.783	Direct labors
Beban pabrikasi	273.053.948.458	58.040.003.365	Factory overheads
Jumlah beban produksi	438.584.779.260	255.122.736.960	Total production cost
Persediaan barang dalam proses			Work in process inventory
Awal tahun	15.611.382.559	-	At beginning of year
Akhir tahun	( 12.198.681.672)	( 15.611.382.559)	At end of year
Harga pokok produksi	441.997.480.147	239.511.354.401	Cost of goods manufactured
Persediaan barang jadi			Finished goods inventory
Awal tahun	40.394.912.050	23.010.676.282	At beginning of year
Akhir tahun	( 113.878.492.002)	( 40.394.912.050)	At end of year
Sub-jumlah - Beban pokok penjualan - Produksi	368.513.900.195	222.127.118.633	Sub-total Cost of goods sold - Production
<b>Barang dagangan</b>			<b>Merchandise Inventories</b>
Persediaan			
Awal tahun	16.529.750.864	10.023.579.300	At beginning of year
Pembelian	88.091.385.649	170.328.313.897	Purchases
Akhir tahun	( 8.554.636.065)	( 16.529.750.864)	At end of year
Sub-jumlah - beban pokok penjualan - Barang dagangan	96.066.500.448	163.822.142.333	Sub-total - Cost of sales - Merchandise
<b>Jumlah Beban Pokok Penjualan</b>	<b>464.580.400.643</b>	<b>385.949.260.966</b>	<b>Total Cost of Goods Sold</b>

Pemasok dengan jumlah pembelian yang melebihi 10% dari beban pokok penjualan adalah Interskala Medika Indonesia dengan nominal Rp 49.470.797.296.

There is suppliers that exceeds 10% of cost of good sales is Interskala Medika Indonesia with amount Rp 49,470,797,296.

27. BEBAN PENJUALAN DAN PEMASARAN

27. SALES AND MARKETING EXPENSES

	2022	2021	
Promosi dan pengembangan pasar	78.828.972.504	84.394.438.174	Promotion and market development
Gaji, upah dan tunjangan	70.659.901.331	47.182.888.608	Salaries, wages and allowances
Perjalanan dinas	5.401.942.148	3.576.829.174	Travel
Transportasi	5.309.671.813	1.645.784.236	Transportations
Pengiriman barang	4.076.822.790	2.824.862.416	Freight charges
Sewa	3.009.685.510	1.121.700.328	Rent
Seminar	2.188.604.317	397.737.381	Seminars
Penyusutan			Depreciation of
aset hak-guna (Catatan 13)	2.589.767.142	942.194.467	right-of-use assets (Note 13)
Imbalan pasca kerja	689.034.546	-	Post-employment benefit
Penyusutan (Catatan 11)	28.296.063	384.597	Depreciation (Note 11)
Lain-lain (masing-masing di bawah Rp 500 juta)	2.892.917.982	3.899.785.686	Others (each below Rp 500 million)
<b>Jumlah</b>	<b>175.675.616.146</b>	<b>145.986.605.067</b>	<b>Total</b>

PT PYRIDAM FARMA Tbk DAN ENTITAS ANAKNYA  
CATATAN ATAS LAPORAN KEUANGAN KONSOLIDASIAN  
TAHUN YANG BERAKHIR 31 DESEMBER 2022  
(Dinyatakan dalam Rupiah, kecuali dinyatakan lain)

PT PYRIDAM FARMA Tbk AND ITS SUBSIDIARIES  
NOTES TO THE CONSOLIDATED FINANCIAL STATEMENTS  
THE YEAR ENDED 31 DECEMBER 2022  
(Expressed in Rupiah, unless otherwise stated)

28. BEBAN UMUM DAN ADMINISTRASI

28. GENERAL AND ADMINISTRATIVE EXPENSES

	2022	2021	
Gaji, upah dan tunjangan	35.011.680.067	39.719.082.474	Salaries, wages and allowances
Imbalan pasca-kerja	18.585.303.427	1.724.658.076	Post-employment benefit
Penelitian dan pengembangan	11.280.065.604	573.442.007	Research and development
Penyusutan (Catatan 11)	7.977.611.059	2.179.825.400	Depreciation (Note 11)
Lisensi dan perizinan	4.946.979.336	1.227.017.581	License and permits
Jasa profesional	4.118.672.376	7.480.592.209	Professional fees
Penyusutan aset hak-guna (Catatan 13)	4.472.459.858	5.461.124.336	Depreciation right-of-use assets (Note 13)
Penyisihan penurunan nilai piutang (Catatan 5)	3.384.843.780	1.542.638.848	Allowance for impairment losses of receivables (Note 5)
Alat tulis kantor	2.939.269.152	720.428.170	Office stationery
Asuransi	2.448.263.969	1.611.023.379	Insurance
Sewa	2.342.486.970	2.196.714.557	Rent
Listrik, air, dan telepon	1.787.120.321	1.110.892.230	Electricity, water, and telephone
Perjalanan dinas	1.575.419.529	2.160.356.721	Travelling expenses
Pengiriman barang	582.236.192	16.213.124	Freight
Lain-lain (masing-masing di bawah Rp 500 juta)	9.305.278.411	6.266.105.577	Others (each below Rp 500 million)
<b>Jumlah</b>	<b>110.757.690.051</b>	<b>73.990.114.689</b>	<b>Total</b>

29. REKONSILIASI AKTIVITAS PENDANAAN NETO

29. NET FINANCING ACTIVITIES RECONCILIATION

	2022				
	Saldo awal/ Beginning balance	Arus kas/ Cash flow	Pergerakan beban transaksi/ Changes in transaction cost	Saldo akhir/ Ending balance	
Utang bank	137.200.922.640	( 63.203.659.709)	126.407.319.418	200.404.582.349	Short-term bank loan
Penerimaan dari pihak non-pengendali	509.406	-	230.701.051	231.210.457	Proceeds from non-controlling
Penerimaan utang obligasi	297.667.200.000	396.760.000.000	1.323.200.000	695.750.400.000	Proceeds from bonds payable
Utang liabilitas sewa	13.945.571.452	( 7.195.962.415)	7.133.436.224	13.883.045.261	Lease liabilities
Jumlah liabilitas dari aktivitas pendanaan	<u>448.814.203.498</u>	<u>326.360.377.876</u>	<u>135.094.656.693</u>	<u>910.269.238.067</u>	Total liabilities from financing activities
	2021				
	Saldo awal/ Beginning balance	Arus kas/ Cash flow	Pergerakan beban transaksi/ Changes in transaction cost	Saldo akhir/ Ending balance	
Utang bank	26.576.755.264	78.280.703.994	32.343.463.382	137.200.922.640	Short-term bank loan
Penerimaan dari pihak non-pengendali	-	501.053	8.353	509.406	Proceeds from non-controlling
Penerimaan utang obligasi	-	297.667.200.000	-	297.667.200.000	Proceeds from bonds payable
Utang liabilitas sewa	8.935.907.831	( 5.876.966.881)	10.886.630.502	13.945.571.452	Lease liabilities
Jumlah liabilitas dari aktivitas pendanaan	<u>35.512.663.095</u>	<u>370.071.438.166</u>	<u>43.230.102.237</u>	<u>448.814.203.498</u>	Total liabilities from financing activities

Ekshibit E/54

Exhibit E/54

PT PYRIDAM FARMA Tbk DAN ENTITAS ANAKNYA  
CATATAN ATAS LAPORAN KEUANGAN KONSOLIDASIAN  
TAHUN YANG BERAKHIR 31 DESEMBER 2022  
(Dinyatakan dalam Rupiah, kecuali dinyatakan lain)

PT PYRIDAM FARMA Tbk AND ITS SUBSIDIARIES  
NOTES TO THE CONSOLIDATED FINANCIAL STATEMENTS  
THE YEAR ENDED 31 DECEMBER 2022  
(Expressed in Rupiah, unless otherwise stated)

30. BEBAN KEUANGAN

	2022	2021
Beban bunga:		
Obligasi	65.416.666.670	33.750.000.000
Utang bank	12.643.004.045	7.433.175.545
Liabilitas sewa (Catatan 13)	1.398.905.451	743.609.620
Lain-lain	7.452.280.843	-
Administrasi bank	174.993.730	1.456.443.164
<b>Jumlah</b>	<b>87.085.850.739</b>	<b>43.383.228.329</b>

Interest expenses:  
Bonds  
Bank loans  
Lease liabilities (Note 13)  
Others  
Bank charges  
**T o t a l**

31. PENDAPATAN LAIN-LAIN - NETO

	2022	2021
Laba atas diskon pinjaman	287.303.625.754	-
Keuntungan dari pembelian dengan diskon (Catatan 1d)	62.518.518.631	-
Pemegang lisensi pemasaran	3.333.019.990	7.581.567.990
Lain-lain	27.843.220.798	18.926.832.260
<b>Neto</b>	<b>380.998.385.173</b>	<b>26.508.400.250</b>

Gain on haircut loan  
Negative goodwill (Note 1d)  
Marketing authorization holder  
Others  
**Net**

32. INFORMASI SEGMENT USAHA

Perusahaan dan entitas anaknya mengelompokkan usahanya berdasarkan dua (2) segmen usaha yaitu produk farmasi, *esthetic*, dan jasa maklon, dan produk alat kesehatan. Perusahaan dan entitas anaknya tidak melakukan penjualan antar segmen. Informasi mengenai segmen Perusahaan dan entitas anaknya adalah sebagai berikut:

32. SEGMENTS INFORMATION

The Company and its subsidiaries classifies its business into two (2) segment, pharmaceutical products, *esthetic*, and toll manufacturing services, and medical equipments. The Company and its subsidiaries does not have any inter segment sales. The information of the Company and its subsidiaries segments are as follows:

	2022		
	Produk farmasi, <i>esthetic</i> , dan jasa maklon/ <i>Pharmaceutical products, esthetic and toll products and toll manufacturing services</i>	Produk alat kesehatan/ <i>Medical equipment products</i>	Jumlah/ <i>T o t a l</i>
Penjualan bersih	666.109.121.244	49.315.905.855	715.425.027.099
Beban pokok penjualan	( 422.523.176.591)	( 42.057.224.052)	( 464.580.400.643)
Laba bruto	243.585.944.653	7.258.681.803	250.844.626.456
Beban penjualan dan pemasaran	( 172.347.076.431)	( 3.328.539.715)	( 175.675.616.146)
Beban umum dan administrasi	( 103.553.963.361)	( 7.203.726.690)	( 110.757.690.051)
Laba atas penjualan aset tetap	-	-	725.723.973
Penghasilan lain-lain - bersih	-	-	380.998.385.173
Penghasilan keuangan	-	-	4.309.203.459
Beban keuangan	-	-	( 87.085.850.739)
Rugi selisih kurs mata uang asing	-	-	( 278.681.022)
Laba sebelum pajak	-	-	263.080.101.103

Net sales  
Cost of goods sold  
Gross profit  
Selling and marketing expenses  
General and administrative expenses  
Gain on sale of property, plant and equipment  
Other income - net  
Finance income  
Finance cost  
Loss on foreign exchange rate  
Profit before tax



PT PYRIDAM FARMA Tbk DAN ENTITAS ANAKNYA  
CATATAN ATAS LAPORAN KEUANGAN KONSOLIDASIAN  
TAHUN YANG BERAKHIR 31 DESEMBER 2022  
(Dinyatakan dalam Rupiah, kecuali dinyatakan lain)

PT PYRIDAM FARMA Tbk AND ITS SUBSIDIARIES  
NOTES TO THE CONSOLIDATED FINANCIAL STATEMENTS  
THE YEAR ENDED 31 DECEMBER 2022  
(Expressed in Rupiah, unless otherwise stated)

32. INFORMASI SEGMENT USAHA (Lanjutan)

32. SEGMENTS INFORMATION (Continued)

	2 0 2 2			
	Produk farmasi, <i>esthetic,</i> dan jasa maklon/ <i>Pharmaceutical</i> <i>products, esthetic and</i> <i>toll products and</i> <i>toll manufacturing</i> <i>services</i>	Produk alat kesehatan/ <i>Medical</i> <i>equipment</i> <i>products</i>	Jumlah/ <i>T o t a l</i>	
Laba sebelum pajak	-	-	263.080.101.103	<i>Profit before tax</i>
Manfaat pajak	-	-	12.391.910.255	<i>Tax benefit</i>
Laba tahun berjalan	-	-	275.472.011.358	<i>Profit for the year</i>
Pendapatan komprehensif lain	-	-	( 214.417.369)	<i>Other comprehensive income</i>
Jumlah laba komprehensif pada tahun berjalan	-	-	275.257.593.989	<i>Total comprehensive income for the year</i>
<b>Aset dan Liabilitas</b>				<b><i>Assets and Liabilities</i></b>
Jumlah aset	1.506.479.235.836	14.089.417.808	1.520.568.653.644	<i>Total assets</i>
Jumlah liabilitas	1.077.608.890.592	602.275.811	1.078.211.166.403	<i>Total liabilities</i>
<b>Informasi segmen lainnya:</b>				<b><i>Other segment information:</i></b>
Pengeluaran modal	46.468.823.463	-	46.468.823.463	<i>Capital expenditures</i>
Penyusutan dan amortisasi	72.684.526.486	-	72.684.526.486	<i>Depreciation dan amortization</i>
	2 0 2 1			
	Produk farmasi, <i>esthetic</i> dan jasa maklon/ <i>Pharmaceutical</i> <i>products, esthetic and</i> <i>toll manufacturing</i> <i>services</i>	Produk alat kesehatan/ <i>Medical</i> <i>equipment</i> <i>products</i>	Jumlah/ <i>T o t a l</i>	
Penjualan bersih	479.775.014.929	150.755.221.032	630.530.235.961	<i>Net sales</i>
Beban pokok penjualan	( 260.084.229.605)	( 125.865.031.361)	( 385.949.260.966)	<i>Cost of goods sold</i>
Laba bruto	219.690.785.324	24.890.189.671	244.580.974.995	<i>Gross profit</i>
Beban penjualan dan pemasaran	( 139.114.030.733)	( 6.872.574.334)	( 145.986.605.067)	<i>Selling and marketing expenses</i>
Beban umum dan administrasi	( 57.813.479.893)	( 16.176.634.796)	( 73.990.114.689)	<i>General and administrative expenses</i>
Laba atas penjualan aset tetap	-	-	622.444.057	<i>Gain on sale of property, plant and equipment</i>
Penghasilan lain-lain - bersih	-	-	26.508.400.250	<i>Other income - net</i>
Penghasilan keuangan	-	-	299.167.193	<i>Finance income</i>
Beban keuangan	-	-	( 43.383.228.329)	<i>Finance cost</i>
Laba selisih kurs mata uang asing	-	-	160.292.545	<i>Gain on foreign exchange rate</i>
Laba sebelum pajak	-	-	8.811.330.955	<i>Profit before tax</i>

PT PYRIDAM FARMA Tbk DAN ENTITAS ANAKNYA  
CATATAN ATAS LAPORAN KEUANGAN KONSOLIDASIAN  
TAHUN YANG BERAKHIR 31 DESEMBER 2022  
(Dinyatakan dalam Rupiah, kecuali dinyatakan lain)

PT PYRIDAM FARMA Tbk AND ITS SUBSIDIARIES  
NOTES TO THE CONSOLIDATED FINANCIAL STATEMENTS  
THE YEAR ENDED 31 DECEMBER 2022  
(Expressed in Rupiah, unless otherwise stated)

32. INFORMASI SEGMENT USAHA (Lanjutan)

32. SEGMENTS INFORMATION (Continued)

	2021			
	Produk farmasi, <i>esthetic</i> dan jasa maklon/ <i>Pharmaceutical</i> <i>products, esthetic and</i> <i>toll manufacturing</i> <i>services</i>	Produk alat kesehatan/ <i>Medical</i> <i>equipment</i> <i>products</i>	Jumlah/ <i>T o t a l</i>	
Laba sebelum pajak	-	-	8.811.330.955	<i>Profit before tax</i>
Beban pajak penghasilan	-	-	( 3.332.378.515)	<i>Income tax expenses</i>
Laba tahun berjalan	-	-	5.478.952.440	<i>Profit for the year</i>
Pendapatan komprehensif lain	-	-	3.989.357.729	<i>Other comprehensive income</i>
Jumlah laba komprehensif pada tahun berjalan	-	-	9.468.310.169	<i>Total comprehensive income for the year</i>
<b>Aset dan Liabilitas</b>				<b><i>Assets and Liabilities</i></b>
Jumlah aset	776.615.729.724	29.605.845.548	806.221.575.272	<i>Total assets</i>
Jumlah liabilitas	616.788.817.922	22.332.189.894	639.121.007.816	<i>Total liabilities</i>
<b>Informasi segmen lainnya:</b>				<b><i>Other segment information:</i></b>
Pengeluaran modal	222.031.934.357	-	222.031.934.357	<i>Capital expenditures</i>
Penyusutan dan amortisasi	33.162.317.831	-	33.162.317.831	<i>Depreciation dan amortization</i>

Penjualan bersih Perusahaan dan entitas anaknya kepada pelanggan yang berdomisili di Jakarta merupakan 38,25% dan 82,22% dari jumlah penjualan bersih masing-masing pada tanggal 31 Desember 2022 dan 2021.

The Company and its subsidiaries net sales to customers domiciled in Jakarta represents 38.25% and 82.22% of total net sales as of 31 December 2022 and 2021, respectively.

33. SIFAT DAN TRANSAKSI DENGAN PIHAK-PIHAK BERELASI

33. NATURE AND TRANSACTION WITH RELATED PARTIES

Sifat Hubungan dan Transaksi Dengan Pihak-Pihak Berelasi

Nature of Transactions and Relationship With Related Parties

Hubungan dan sifat saldo akun dan transaksi dengan pihak-pihak berelasi adalah sebagai berikut:

The relationship and nature of account balances or transactions with related parties are described as follows:

No.	Pihak-pihak berelasi/ <i>Related parties</i>	Sifat dari hubungan/ <i>Nature of relationship</i>	Sifat dari transaksi/ <i>Nature of transactions</i>
1.	Pyfa Health Singapore Pte. Ltd.	Anak perusahaan/ <i>subsidiaries</i>	Piutang non-usaha, investasi/ <i>Non-trade receivables, investment</i>
2.	PT Pyfa Sehat Indonesia	Anak perusahaan/ <i>subsidiaries</i>	Piutang non-usaha, investasi/ <i>Non-trade receivables, investment</i>
3.	PT Pyfa Investama Medika	Anak perusahaan/ <i>subsidiaries</i>	Piutang non-usaha, investasi/ <i>Non-trade receivables, investment</i>
4.	PT Pyfa Medika Indonesia	Anak perusahaan/ <i>subsidiaries</i>	Piutang non-usaha, investasi/ <i>Non-trade receivables, investment</i>
5.	PT Mega Inter Distrindo	Anak perusahaan/ <i>subsidiaries</i>	Piutang non-usaha, investasi/ <i>Non-trade receivables, investment</i>
6.	PT Holi Pharma	Anak perusahaan/ <i>subsidiaries</i>	Piutang non-usaha, investasi/ <i>Non-trade receivables, investment</i>
7.	PT Ethica Industri Farmasi	Anak perusahaan/ <i>subsidiaries</i>	Piutang non-usaha, investasi/ <i>Non-trade receivables, investment</i>

PT PYRIDAM FARMA Tbk DAN ENTITAS ANAKNYA  
CATATAN ATAS LAPORAN KEUANGAN KONSOLIDASIAN  
TAHUN YANG BERAKHIR 31 DESEMBER 2022  
(Dinyatakan dalam Rupiah, kecuali dinyatakan lain)

PT PYRIDAM FARMA Tbk AND ITS SUBSIDIARIES  
NOTES TO THE CONSOLIDATED FINANCIAL STATEMENTS  
THE YEAR ENDED 31 DECEMBER 2022  
(Expressed in Rupiah, unless otherwise stated)

33. SIFAT DAN TRANSAKSI DENGAN PIHAK-PIHAK BERELASI  
(Lanjutan)

33. NATURE AND TRANSACTION WITH RELATED PARTIES  
(Continued)

Sifat Hubungan dan Transaksi Dengan Pihak-Pihak Berelasi (Lanjutan)

Nature of Transactions and Relationship With Related Parties (Continued)

Kompensasi Personel Manajemen Kunci

Key Management Personnel Compensation

Personel manajemen kunci adalah anggota Dewan Komisaris dan Direksi Perusahaan dan entitas anaknya.

Key management personnel of the Company and its subsidiaries is Boards of Commissioners and Directors.

	<u>2022</u>	<u>2021</u>	
Imbalan jangka pendek	<u>14.294.330.350</u>	<u>10.973.687.782</u>	Short-term benefits

34. MANAJEMEN RISIKO KEUANGAN

34. FINANCIAL RISK MANAGEMENT

a. Tujuan dan Kebijakan Manajemen Risiko Keuangan

a. Financial Risk Management Objectives and Policies

Kebijakan manajemen risiko keuangan Perusahaan dan entitas anaknya bertujuan untuk mengidentifikasi dan menganalisis risiko-risiko keuangan yang dihadapi Perusahaan dan entitas anaknya, menetapkan batasan risiko dan pengendalian yang sesuai serta untuk mengawasi kepatuhan terhadap batasan yang telah ditetapkan.

The Company and its subsidiaries risk management policies aim to identify and analyze the financial risks faced by the Company and its subsidiaries, set appropriate risk limits and controls and oversee compliance with the limits established.

i. Risiko Kredit

i. Credit Risk

Eksposur risiko kredit Perusahaan dan entitas anaknya terutama dalam mengelola piutang usaha, terkait dengan kegagalan pelanggan memenuhi kewajiban kontraktualnya kepada Perusahaan dan entitas anaknya. Perusahaan dan entitas anaknya melakukan pengawasan kolektibilitas piutang sehingga dapat diterima penagihannya secara tepat waktu dan juga melakukan penelaahan atas masing-masing piutang pelanggan secara berkala untuk menilai potensi timbulnya kegagalan penagihan dan membentuk pencadangan berdasarkan hasil penelaahan tersebut.

The Company and its subsidiaries exposure to credit risk arise primarily from managing trade receivables, related to the customers fail to fulfil their contractual obligations to the Company. The Company and its subsidiaries monitors receivables so that these are collected in a timely manner and also conduct reviews of individual customer accounts on a regular basis to assess the potential for uncollectibility and forms allowance based on the review results.

Perusahaan dan entitas anaknya menempatkan kas di bank dan deposito berjangka pada institusi keuangan yang terpercaya, sedangkan piutang usaha dan piutang non-usaha sebagian besar berasal dari transaksi yang hanya dilakukan dengan menjalin kerjasama dengan mitra usaha yang memiliki reputasi baik dan melalui perikatan atau kontrak yang dapat memitigasi risiko kredit.

The Company and its subsidiaries places its cash in banks and time deposits with reputable financial institutions, while trade receivables and non-trade receivables mostly arising from transactions entered into with business partners who have a good reputation and under engagement or contract to mitigate the credit risk.

**PT PYRIDAM FARMA Tbk DAN ENTITAS ANAKNYA**  
**CATATAN ATAS LAPORAN KEUANGAN KONSOLIDASIAN**  
**TAHUN YANG BERAKHIR 31 DESEMBER 2022**  
(Dinyatakan dalam Rupiah, kecuali dinyatakan lain)

**PT PYRIDAM FARMA Tbk AND ITS SUBSIDIARIES**  
**NOTES TO THE CONSOLIDATED FINANCIAL STATEMENTS**  
**THE YEAR ENDED 31 DECEMBER 2022**  
(Expressed in Rupiah, unless otherwise stated)

34. **MANAJEMEN RISIKO KEUANGAN (Lanjutan)**

a. **Tujuan dan Kebijakan Manajemen Risiko Keuangan (Lanjutan)**

i. **Risiko Kredit**

Eksposur maksimum atas risiko kredit adalah sebagai berikut:

	31 Desember 2022/ 31 December 2022
Kas di bank dan deposito berjangka	136.565.634.013
Piutang usaha	148.947.620.771
Piutang non-usaha	2.807.430.175
Aset tidak lancar lainnya	4.356.180.547
<b>Jumlah</b>	<b>292.676.865.506</b>

ii. **Risiko Likuiditas**

Eksposur risiko likuiditas Perusahaan dan entitas anaknya terutama dari penempatan dana dari kelebihan penerimaan kas setelah dikurangkan dari penggunaan kas untuk mendukung kegiatan usaha Perusahaan dan entitas anaknya.

Perusahaan dan entitas anaknya mengelola risiko likuiditas dengan menjaga kecukupan arus kas dan fasilitas bank dengan terus memonitor arus kas perkiraan dan aktual. Perusahaan dan entitas anaknya juga menerapkan manajemen risiko likuiditas yang berhati-hati mempertahankan saldo kas yang cukup yang berasal dari penagihan hasil penjualan dan menempatkan kelebihan dana kas dalam instrumen keuangan dengan tingkat risiko yang rendah namun memberikan imbal hasil yang memadai serta mempertahankan reputasi dan kredibilitas lembaga keuangan.

Perusahaan dan entitas anaknya menerapkan manajemen risiko likuiditas dengan menetapkan saldo kas yang memadai yang berasal dari penagihan piutang konsumen dan sumber pendanaan lainnya.

Tabel di bawah ini merupakan jadwal jatuh tempo liabilitas keuangan Perusahaan dan entitas anaknya berdasarkan pembayaran kontraktual yang tidak didiskontokan pada tanggal 31 Desember 2022 dan 2021.

34. **FINANCIAL RISK MANAGEMENT (Continued)**

a. **Financial Risk Management Objectives and Policies (Continued)**

i. **Credit Risk (Continued)**

Maximum exposure for credit risk are as follows:

	31 Desember 2021/ 31 December 2021	
47.229.168.085		Cash in banks and time deposits
94.126.483.359		Trade receivables
6.864.730.849		Non-trade receivables
1.605.966.200		Other non-current assets
<b>149.826.348.493</b>		<b>Total</b>

ii. **Liquidity Risk**

The Company and its subsidiaries exposure to liquidity risk arise primarily from the placements of funds in excess of those used to support the business activities of the Company and its subsidiaries.

The Company and its subsidiaries manages liquidity risk by maintaining sufficient cash flows and bank facilities and continuously monitoring projected cash flows and availability of funds. The Company and its subsidiaries also implements prudent liquidity risk management to maintain sufficient cash balances arising from revenue collection, places the excess cash in lowrisk financial instruments that provide adequate returns, and pay close attention to the reputation and credibility financial institutions.

The Company and its subsidiaries applies liquidity risk management by establishing sufficient cash balances from collection of customer's receivables or other fund sources.

The table below represents the maturity schedule of the Company and its subsidiaries financial liabilities based on undiscounted contractual payments as of 31 December 2022 and 2021.

PT PYRIDAM FARMA Tbk DAN ENTITAS ANAKNYA  
CATATAN ATAS LAPORAN KEUANGAN KONSOLIDASIAN  
TAHUN YANG BERAKHIR 31 DESEMBER 2022  
(Dinyatakan dalam Rupiah, kecuali dinyatakan lain)

PT PYRIDAM FARMA Tbk AND ITS SUBSIDIARIES  
NOTES TO THE CONSOLIDATED FINANCIAL STATEMENTS  
THE YEAR ENDED 31 DECEMBER 2022  
(Expressed in Rupiah, unless otherwise stated)

34. MANAJEMEN RISIKO KEUANGAN (Lanjutan)

34. FINANCIAL RISK MANAGEMENT (Continued)

a. Tujuan dan Kebijakan Manajemen Risiko  
Keuangan (Lanjutan)

a. Financial Risk Management Objectives and  
Policies (Continued)

ii. Risiko Likuiditas (Lanjutan)

ii. Liquidity Risk (Continued)

31 Desember/ 31 December 2022					
Jumlah tercatat/ Carrying Amount	Arus kas kontraktual/ Contractual cash flow	Kurang dari 1 tahun/ Less than 1 year	1 - 3 tahun/ 1 - 3 years	> 3 tahun/ > 3 years	
<b>Liabilitas</b>					<b>Liabilities</b>
Pinjaman bank jangka pendek	137.429.090.053	137.429.090.053	137.429.090.053	-	Short-term bank loans
Utang usaha - Pihak ketiga	68.693.525.517	68.693.525.517	68.693.525.517	-	Trade payables - Third parties
Utang non-usaha - Pihak ketiga	14.830.003.491	14.830.003.491	14.830.003.491	-	Non-trade payable - Third parties
Beban akrual	50.443.917.303	50.443.917.303	50.443.917.303	-	Accruals
Liabilitas jangka panjang yang jatuh tempo dalam satu tahun					Current maturities of long-term liabilities
Utang bank	62.975.492.296	104.065.989.016	18.038.152.272	15.485.092.258	70.542.744.485
Liabilitas sewa	13.883.045.261	13.883.045.261	5.675.725.146	8.207.320.115	-
Utang obligasi	695.750.400.000	1.095.277.233.701	66.096.288.000	151.626.537.079	695.750.400.000
<b>Jumlah</b>	<b>1.044.005.473.921</b>	<b>1.484.622.804.341</b>	<b>361.206.701.782</b>	<b>175.318.949.453</b>	<b>766.293.144.485</b>
<b>31 Desember/ 31 December 2021</b>					
Jumlah tercatat/ Carrying Amount	Arus kas kontraktual/ Contractual cash flow	Kurang dari 1 tahun/ Less than 1 year	1 - 3 tahun/ 1 - 3 years	> 3 tahun/ > 3 years	
<b>Liabilitas</b>					<b>Liabilities</b>
Pinjaman bank jangka pendek	65.000.000.000	69.766.666.667	69.766.666.667	-	Short-term bank loans
Utang usaha - Pihak ketiga	95.400.486.320	95.400.486.320	95.400.486.320	-	Trade payables - Third parties
Utang non-usaha - Pihak ketiga	51.359.315.217	51.359.315.217	51.359.315.217	-	Non-trade payable - Third parties
Beban akrual	16.849.349.355	16.849.349.355	16.849.349.355	-	Accruals
Utang bank	72.200.922.640	86.916.519.595	21.113.407.143	49.053.633.286	16.749.479.167
Liabilitas sewa	13.945.571.452	13.945.571.452	5.152.282.835	8.793.288.617	-
Utang obligasi	297.667.200.000	431.617.440.000	33.487.560.000	100.462.680.000	297.667.200.000
<b>Jumlah</b>	<b>612.422.844.984</b>	<b>765.855.348.606</b>	<b>293.129.067.537</b>	<b>158.309.601.903</b>	<b>314.416.679.167</b>

iii. Risiko Mata Uang Asing

iii. Foreign Currency Risk

Risiko mata uang asing adalah risiko nilai wajar arus kas masa depan yang berfluktuasi karena perubahan kurs pertukaran mata uang asing.

Foreign currency risk is the risk that the fair value of future cash flows of a financial instrument will fluctuate because of changes in foreign exchanges rate.

Mata uang pelaporan adalah Rupiah. Kinerja keuangan Perusahaan dan entitas anaknya dipengaruhi oleh fluktuasi dalam nilai tukar mata uang USD, EUR, dan SGD. Hal ini dikarenakan Perusahaan dan entitas anaknya membeli alat-alat kesehatan dan bahan pengemas dalam mata uang asing.

The reporting currency is Rupiah. The Company and its subsidiaries financial performance is influenced by the fluctuation in the exchange rate between USD, EUR, and SGD. The Company and its subsidiaries purchases medical equipment and packaging using foreign currencies.

Perusahaan dan entitas anaknya akan menghadapi risiko mata uang asing jika pendapatan dan pembelian Perusahaan dan entitas anaknya dalam mata uang asing tidak seimbang dalam hal jumlah atau pemilihan waktu.

The Company and its subsidiaries has exposure to foreign currency risk if the revenue and purchases of the Company and its subsidiaries denominated in foreign currencies are not evenly matched in terms of quantity or timing.

PT PYRIDAM FARMA Tbk DAN ENTITAS ANAKNYA  
CATATAN ATAS LAPORAN KEUANGAN KONSOLIDASIAN  
TAHUN YANG BERAKHIR 31 DESEMBER 2022  
(Dinyatakan dalam Rupiah, kecuali dinyatakan lain)

PT PYRIDAM FARMA Tbk AND ITS SUBSIDIARIES  
NOTES TO THE CONSOLIDATED FINANCIAL STATEMENTS  
THE YEAR ENDED 31 DECEMBER 2022  
(Expressed in Rupiah, unless otherwise stated)

34. MANAJEMEN RISIKO KEUANGAN (Lanjutan)

a. Tujuan dan Kebijakan Manajemen Risiko Keuangan (Lanjutan)

iii. Risiko Mata Uang Asing

Saat ini, Perusahaan dan entitas anaknya tidak mengimplementasikan kebijakan formal lindung nilai untuk laju pertukaran mata uang asing. Untuk mengurangi risiko ini, Perusahaan dan entitas anaknya merencanakan pembelian mata uang asing yang cukup untuk pembelian produk impor, pemantauan mata uang asing yang intensif serta perencanaan waktu pembelian yang tepat.

iv. Risiko Tingkat Bunga

Risiko tingkat bunga yang dihadapi Perusahaan dan entitas anaknya berasal dari utang bank.

Kebijakan manajemen dalam mengelola risiko tingkat bunga ini dengan melakukan analisa pergerakan suku bunga dan jika diperlukan melakukan transaksi *interest rate swap*.

b. Risiko Manajemen Permodalan

Dalam mengelola permodalannya, Perusahaan dan entitas anaknya senantiasa mempertahankan kelangsungan usaha serta memaksimalkan manfaat bagi pemegang saham dan pemangku kepentingan lainnya.

Perusahaan dan entitas anaknya secara aktif dan rutin menelaah dan mengelola permodalannya untuk memastikan struktur modal dan pengembalian yang optimal bagi pemegang saham, dengan mempertimbangkan efisiensi penggunaan modal berdasarkan arus kas operasi dan belanja modal, serta mempertimbangkan kebutuhan modal dimasa yang akan datang.

*Gearing ratio* pada tanggal 31 Desember 2022 dan 2021 adalah sebagai berikut:

	31 Desember 2022/ 31 December 2022	31 Desember 2021 31 December 2021	
Pinjaman	910.038.027.610	448.813.694.092	Debts
Dikurangi:			Less:
Kas dan setara kas	( 136.579.597.461)	( 47.733.236.120)	Cash and cash equivalents
<b>Pinjaman - neto</b>	<b>773.458.430.149</b>	<b>401.080.457.972</b>	<b>Net debts</b>
Ekuitas	442.357.487.241	167.100.567.456	Equity
<b>Rasio pinjaman neto</b>	<b>1,75</b>	<b>2,40</b>	<b>Net debt to equity ratio</b>

34. FINANCIAL RISK MANAGEMENT (Continued)

a. Financial Risk Management Objectives and Policies (Continued)

iii. Foreign Currency Risk

Currently, the Company and its subsidiaries does not implement any formal hedging policy for foreign exchange exposure. The Company and its subsidiaries plans for the proper buying of foreign currencies for the import purchases, intensive foreign currency monitoring and proper timing in purchasing to reduce the foreign currency risk.

iv. Interest Risk

The Company and its subsidiaries interest rate risk arise from bank loans.

Management's policy to manage the interest rate risk by analyzing movements in interest rates and if needed enters into interest rate swaps in specific circumstances.

b. Capital Risk Management

In managing capital, the Company and its subsidiaries safeguards its ability to continue as a going concern and to maximize benefits to the shareholders and other stakeholders.

The Company and its subsidiaries actively and regularly reviews and manages its capital to ensure the optimal capital structure and return to the shareholders, taking into the consideration the efficiency of capital use based on operating cash flow and capital expenditures and also consideration of future capital needs.

*Gearing ratio* as of 31 December 2022 and 2021 are as follows:

PT PYRIDAM FARMA Tbk DAN ENTITAS ANAKNYA  
CATATAN ATAS LAPORAN KEUANGAN KONSOLIDASIAN  
TAHUN YANG BERAKHIR 31 DESEMBER 2022  
(Dinyatakan dalam Rupiah, kecuali dinyatakan lain)

PT PYRIDAM FARMA Tbk AND ITS SUBSIDIARIES  
NOTES TO THE CONSOLIDATED FINANCIAL STATEMENTS  
THE YEAR ENDED 31 DECEMBER 2022  
(Expressed in Rupiah, unless otherwise stated)

35. NILAI WAJAR INSTRUMEN KEUANGAN

Nilai wajar aset dan liabilitas keuangan diestimasi untuk keperluan pengakuan dan pengukuran atau untuk keperluan pengungkapan.

PSAK 68, "Pengakuan Nilai Wajar" mensyaratkan pengungkapan atas pengukuran nilai wajar dengan tingkat hierarki nilai wajar sebagai berikut:

- Pengukuran nilai wajar Tingkat 1 yang diperoleh dari harga kuotasian (tidak disesuaikan) dalam pasar aktif untuk aset dan liabilitas yang identik;
- Pengukuran nilai wajar Tingkat 2 yang diperoleh dari input selain dari harga kuotasian yang termasuk dalam Tingkat 1 yang dapat diobservasi untuk aset dan liabilitas, baik secara langsung (misalnya harga) atau secara tidak langsung (misalnya derivasi harga); dan
- Pengukuran nilai wajar Tingkat 3 yang diperoleh dari teknik penilaian yang memasukkan input untuk aset dan liabilitas yang bukan berdasarkan data pasar yang dapat diobservasi (input yang tidak dapat diobservasi).

Tabel berikut menyajikan nilai wajar, yang mendekati nilai tercatat aset dan liabilitas keuangan Perusahaan dan entitas anaknya:

	31 Desember 2022/ 31 December 2022	31 Desember 2021/ 31 December 2022
<b>A S E T</b>		
Kas dan setara kas	136.579.597.461	47.733.236.120
Piutang usaha - Pihak ketiga	148.947.620.771	94.126.483.359
Piutang non usaha - Pihak ketiga	2.807.430.175	6.864.730.849
<b>Jumlah</b>	<b>288.334.648.407</b>	<b>148.724.450.328</b>
<b>LIABILITAS</b>		
Pinjaman bank jangka pendek	137.429.090.053	65.000.000.000
Utang usaha - Pihak ketiga	68.693.525.517	95.400.486.320
Utang non-usaha - Pihak ketiga	14.830.003.491	51.359.315.217
Beban akrual	50.443.917.303	16.849.349.355
Utang bank jangka panjang	62.975.492.296	72.200.922.640
Liabilitas sewa	13.883.045.261	13.945.571.452
Utang obligasi	695.750.400.000	297.667.200.000
<b>Jumlah</b>	<b>1.044.005.473.921</b>	<b>612.422.844.984</b>

35. FAIR VALUE OF FINANCIAL INSTRUMENTS

The fair value of financial assets and liabilities must be estimated for recognition and measurement or for disclosure purpose.

PSAK 68, "Fair Value Measurement" requires disclosures of fair value measurements by level of the following fair value measurement hierarchy:

- Level 1 fair value measurements are those derived from quoted prices (unadjusted) in active markets for identical assets or liabilities;
- Level 2 fair value measurements are those derived from inputs other than quoted prices included within Level 1 that are observable for the asset and liability, either directly (i.e. as prices) or indirectly (i.e. derived from prices); and
- Level 3 fair value measurements are those derived from valuation techniques that include inputs for the asset and liability that are not based on observable market data (unobservable inputs).

The following table presents their fair values, which approximate the carrying values, of financial assets and liabilities of the Company and its subsidiaries:

	31 Desember 2021/ 31 December 2022
<b>ASSETS</b>	
Cash and cash equivalents	47.733.236.120
Trade receivables - Third parties	94.126.483.359
Non-trade receivables - Third parties	6.864.730.849
<b>T o t a l</b>	<b>148.724.450.328</b>
<b>LIABILITIES</b>	
Short-term bank loans	65.000.000.000
Trade payables - Third parties	95.400.486.320
Non-trade payables - Third parties	51.359.315.217
Accruals	16.849.349.355
Long-term bank loans	72.200.922.640
Lease liabilities	13.945.571.452
Bonds payables	297.667.200.000
<b>T o t a l</b>	<b>612.422.844.984</b>

PT PYRIDAM FARMA Tbk DAN ENTITAS ANAKNYA  
CATATAN ATAS LAPORAN KEUANGAN KONSOLIDASIAN  
TAHUN YANG BERAKHIR 31 DESEMBER 2022  
(Dinyatakan dalam Rupiah, kecuali dinyatakan lain)

PT PYRIDAM FARMA Tbk AND ITS SUBSIDIARIES  
NOTES TO THE CONSOLIDATED FINANCIAL STATEMENTS  
THE YEAR ENDED 31 DECEMBER 2022  
(Expressed in Rupiah, unless otherwise stated)

36. PERIKATAN PENTING

- a. Perusahaan telah menandatangani Perjanjian Kerjasama Distribusi Produk *Promoted* pada tanggal 2 Januari 2020 dengan PT Antarmitra Sembada. Terkait penunjukan PT Antarmitra Sembada untuk mendistribusikan produk-produk Perusahaan di seluruh wilayah Indonesia, sebagaimana telah diubah beberapa kali terakhir dengan Perubahan Perjanjian Kerjasama Distribusi Produk *Promoted* No. 153/PYFA-AMS/XII/2021 tanggal 31 Desember 2021.
- b. Perusahaan telah menandatangani Perjanjian Jasa Pemasaran dan Promosi No. 041/PYFA-MHI/IV/2022 pada tanggal 4 April 2022 dengan PT Mundipharma Healthcare Indonesia terkait penunjukan Perusahaan sebagai mitra eksklusif untuk pemasaran produk-produk Betadine dengan rumah sakit, institusi kesehatan masyarakat dan/atau klinik kesehatan lainnya di Indonesia.
- c. Perusahaan telah menandatangani *Marketing and Distribution Agreement* No. 029/PYFA-MERZ/II/2022 tanggal 22 Februari 2022 dengan Merz Therapeutics GmbH terkait penunjukan Perusahaan sebagai distributor eksklusif di Indonesia untuk produk-produk Merz Therapeutics GmbH dan afliasinya.

36. SIGNIFICANT COMMITMENTS

- a. The Company has signed a Cooperation Agreement for the Distribution of Promoted Products on 2 January 2020 with PT Antarmitra Sembada. Regarding the appointment of PT Antarmitra Sembada to distribute the Company's products throughout Indonesia, as amended several times, most recently by Amendments to the Cooperation Agreement for Promoted Product Distribution No. 153/PYFA-AMS/XII/2021 dated 31 December 2021.
- b. The Company has signed the Marketing and Promotion Services Agreement No. 041/PYFA-MHI/IV/2022 on 4 April 2022 with PT Mundipharma Healthcare Indonesia regarding the appointment of the Company as the exclusive partner for marketing Betadine products with hospitals, public health institutions and/or other health clinics in Indonesia.
- c. The Company has signed Marketing and Distribution Agreement No. 029/PYFA-MERZ/II/2022 on 22 February 2022 with Merz Therapeutics GmbH regarding the appointment of the Company as the exclusive distributor in Indonesia for Merz Therapeutics GmbH products and its affiliates.

37. LABA PER SAHAM DASAR

	31 Desember 2022/ 31 December 2022	31 Desember 2021/ 31 December 2021	
Laba bersih untuk perhitungan laba per saham dasar	275.241.310.307	5.478.944.087	Net income for the computation of basic earnings per share
Rata-rata tertimbang saham	535.080.000	535.080.000	Weighted average number of share
Laba per saham dasar	514,39	10,24	Basic earnings per share

37. BASIC EARNINGS PER SHARE

38. ASET DALAM MATA UANG ASING

	2022		2021		
	Mata uang asing/ Foreign currencies	Ekuivalen Rupiah/ Equivalent in Rupiah	Mata uang asing/ Foreign currencies	Ekuivalen Rupiah/ Equivalent in Rupiah	
<b>Aset</b>					<b>Asset</b>
Kas dan setara kas					Cash and cash equivalents
U S D	10.532,14	165.681.094	2.122,69	30.288.685	U S D
S G D	534,75	6.234.693	99,00	1.042.843	S G D
Piutang usaha					Trade Receivables
U S D	7.263,05	114.255.102	21.378,66	305.052.193	U S D
Jumlah Aset		286.170.889		336.383.721	Total Assets
<b>Liabilitas</b>					<b>Liabilities</b>
Utang usaha					Trade payables
E U R	-	-	122.219,57	1.971.015.422	E U R
U S D	3.568,59	56.137.512	95.324,27	1.360.182.470	U S D
Jumlah Liabilitas		56.137.512		3.331.197.892	Total Liabilities
Aset (liabilitas) Neto		230.033.377		( 2.994.814.171)	Net Asset (liabilities)

38. ASSETS DENOMINATED IN FOREIGN CURRENCIES



**Ekshibit E/63**

**Exhibit E/63**

**PT PYRIDAM FARMA Tbk DAN ENTITAS ANAKNYA  
CATATAN ATAS LAPORAN KEUANGAN KONSOLIDASIAN  
TAHUN YANG BERAKHIR 31 DESEMBER 2022  
(Dinyatakan dalam Rupiah, kecuali dinyatakan lain)**

**PT PYRIDAM FARMA Tbk AND ITS SUBSIDIARIES  
NOTES TO THE CONSOLIDATED FINANCIAL STATEMENTS  
THE YEAR ENDED 31 DECEMBER 2022  
(Expressed in Rupiah, unless otherwise stated)**

**38. ASET DALAM MATA UANG ASING (Lanjutan)**

Apabila nilai tukar pada tanggal 31 Maret 2023 (tanggal penyelesaian laporan keuangan konsolidasian) digunakan untuk menyajikan kembali aset dan liabilitas moneter Perusahaan dan entitas anaknya dalam mata uang asing pada tanggal 31 Desember 2022, aset bersih dalam mata uang asing di atas akan menurun sebesar Rp 9.686.954.

**38. ASSETS DENOMINATED IN FOREIGN CURRENCIES  
(Continued)**

*Had the above foreign exchange rates prevailing on 31 March 2023 (the completion date of the consolidated financial statements) been used to restate the balances of the Company's foreign currency denominated monetary assets and liabilities as of 31 December 2022, the above foreign currency denominated net asset would have decreased by approximately Rp 9,686,954.*



Tel : +62-21 5012 3177  
Fax : +62-21 5012 3176  
www.bdo.co.id

Tanubrata Sutanto Fahmi Bambang & Rekan  
Certified Public Accountant

South Jakarta - Branch Office  
Branch Licence No. 376/KM.1/2020  
Treasury Tower 11<sup>th</sup> Floor Suite H  
District 8 SCBD Lot 28  
Jl. Jenderal Sudirman Kav. 52-53  
Jakarta 12190 - Indonesia

*This report is originally issued in Indonesian language*

No. : 00040/3.0423/AU.1/04/1245-1/1/III/2023  
Hal : Laporan Keuangan Konsolidasian  
Per 31 Desember 2022

No. : 00040/3.0423/AU.1/04/1245-1/1/III/2023  
Re : Consolidated Financial Statements  
As of 31 December 2022

### Laporan Auditor Independen

### Independent Auditors' Report

Pemegang Saham, Dewan Komisaris  
dan Direksi  
PT Pyridam Farma Tbk  
J a k a r t a

The Shareholders, Board of Commissioners  
and Directors  
PT Pyridam Farma Tbk  
J a k a r t a

### Opini

### Opinion

Kami telah mengaudit laporan keuangan konsolidasian PT Pyridam Farma Tbk dan Entitas Anaknya ("Grup") terlampir, yang terdiri dari laporan posisi keuangan konsolidasian tanggal 31 Desember 2022, serta laporan laba rugi dan penghasilan komprehensif lain konsolidasian, laporan perubahan ekuitas konsolidasian, dan laporan arus kas konsolidasian untuk tahun yang berakhir pada tanggal tersebut, serta catatan atas laporan keuangan konsolidasian, termasuk ikhtisar kebijakan akuntansi signifikan.

We have audited the accompanying consolidated financial statements of PT Pyridam Farma Tbk and its Subsidiaries ("the Group") which comprise the consolidated statement of financial position as of 31 December 2022, and the consolidated statement of profit or loss and other comprehensive income, consolidated statement of changes in equity, and consolidated statement of cash flows for the year then ended, and notes to the consolidated financial statements, including a summary of significant accounting policies.

Menurut opini kami, laporan keuangan konsolidasian terlampir menyajikan secara wajar, dalam semua hal yang material, posisi keuangan konsolidasian Grup tanggal 31 Desember 2022, serta kinerja keuangan dan arus kas konsolidasiannya untuk tahun yang berakhir pada tanggal tersebut, sesuai dengan Standar Akuntansi Keuangan di Indonesia.

In our opinion, the accompanying financial statements present fairly, in all material respects, the consolidated financial position of the Group as of 31 December 2022, and the consolidated financial performance and cash flows for the year then ended, in accordance with Indonesian Financial Accounting Standards.

### Basis Opini

### Basis for Opinion

Kami melaksanakan audit kami berdasarkan Standar Audit yang ditetapkan oleh Institut Akuntan Publik Indonesia. Tanggung jawab kami menurut standar tersebut diuraikan lebih lanjut dalam paragraf Tanggung Jawab Auditor terhadap Audit atas Laporan Keuangan Konsolidasian pada laporan kami. Kami independen terhadap Grup berdasarkan ketentuan etika yang relevan dalam audit kami atas laporan keuangan konsolidasian di Indonesia, dan kami telah memenuhi tanggung jawab etika lainnya berdasarkan ketentuan tersebut. Kami yakin bahwa bukti audit yang telah kami peroleh adalah cukup dan tepat untuk menyediakan suatu basis bagi opini audit kami.

We conducted our audit in accordance with Standards on Auditing established by Indonesian Institute of Certified Public Accountants. Our responsibilities under those standards are further described in the Auditors' Responsibilities for the Audit of the Consolidated Financial Statements paragraph of our report. We are independent of the Group in accordance with the ethical requirement relevant to our audit of the consolidated financial statements in Indonesia, and we have fulfilled our ethical responsibilities in accordance with these requirements. We believe that the audit evidence we have obtained is sufficient and appropriate to provide a basis for our opinion.

**TANUBRATA SUTANTO FAHMI BAMBANG & REKAN**

Tanubrata Sutanto Fahmi Bambang & Rekan (Certified Public Accountant), an Indonesian partnership, is a member of BDO International Limited, a UK company limited by guarantee, and forms part of the International BDO network of independent member firms.

### Hal Audit Utama

Hal audit utama adalah hal-hal yang, menurut pertimbangan profesional kami, merupakan hal yang paling signifikan dalam audit kami atas laporan keuangan konsolidasian periode kini. Hal-hal tersebut disampaikan dalam konteks audit kami atas laporan keuangan konsolidasian secara keseluruhan, dan dalam merumuskan opini kami atas laporan keuangan konsolidasian terkait, kami tidak menyatakan suatu opini terpisah atas hal audit utama tersebut.

Hal Audit Utama yang teridentifikasi dalam Audit kami diuraikan sebagai berikut:

#### Penilaian Persediaan (Rp 210.193.784.025)

Lihat Catatan 7 - Persediaan - Neto

Persediaan milik Grup terutama terdiri dari persediaan barang jadi dan bahan baku yang terdiri dari berbagai variasi produk farmasi.

Persediaan dinilai berdasarkan biaya terendah antara biaya perolehan atau nilai realisasi neto yang memerlukan tingkat pertimbangan yang signifikan dari manajemen dengan penggunaan asumsi yang terkait dengan cadangan persediaan usang, serta kondisi pasar masa mendatang.

Grup melakukan cadangan penurunan nilai persediaan sebesar Rp 14.884.612.086 atas hasil penelaahan kondisi persediaan.

Berdasarkan faktor yang disebutkan diatas, penilaian persediaan dipertimbangkan sebagai salah satu Hal Audit Utama.

Dalam merespon hal audit utama yang teridentifikasi, kami melakukan prosedur audit sebagai berikut:

- Kami telah memperoleh pemahaman tentang kontrol utama manajemen persediaan dan kebijakan serta prosedur terkait penyisihan persediaan barang usang dan cadangan penurunan nilai persediaan;
- Kami telah menguji asumsi manajemen dan estimasi yang dipakai untuk pencadangan penurunan nilai persediaan melalui analisa umur persediaan;
- Kami melakukan pengujian atas asumsi utama yang digunakan oleh manajemen dalam mengestimasi cadangan, dengan melakukan penelaahan dengan manajemen dan mereviu strategi pembelian;
- Kami menghadiri perhitungan persediaan untuk memeriksa keberadaan dan verifikasi selisih perhitungan.

### Key Audit Matters

*Key audit matters are those matters that, in our professional judgment, were of most significance in our audit of the consolidated financial statements of the current period. These matters were addressed in the context of our audit of the financial statements as a whole, and in forming our opinion thereon, and we do not provide a separate opinion on these matters.*

*The Key Audit Matters identified in our audit are outlined as follows:*

#### Valuation of Inventories (Rp 210,193,784,025)

*Refer to Note 7 - Inventories - Net*

*The Group's inventories balance consists primarily of finished goods and raw materials of various pharmaceutical products.*

*Inventories is valued at the lower cost and net realisable value of inventory requires a significant degree of management judgment includes assumptions related to the provisions of obsolescence, as well as upcoming market conditions.*

*The Group carries a provision impairment in value amounted to Rp 14,884,612,086 as a result of inventories review.*

*On the basis factors set out above, the valuation inventories was considered as a Key Audit Matter.*

*In responding to the identified key audit matters, we performed the following audit procedures:*

- *We obtaining an understanding of key controls relating to inventory management and the policies and procedures regarding provision for obsolescence and impairment in value of inventories;*
- *We evaluated the management's assumptions and estimates applied the provision for impairment in value through analysis of inventory aging;*
- *We assessed the key assumptions applied by management in estimating the provision, by performing enquiries of management and reviewing the current purchasing strategy;*
- *We attend inventories count in order to check the existence and validating variances counted.*

**Hal Audit Utama (Lanjutan)****Goodwill Negatif**

Lihat Catatan 1d - Kombinasi Bisnis

Perusahaan mengakuisisi PT Ethica Industri Farmasi ("EIF"), sebuah perusahaan manufaktur farmasi, pada tanggal 29 Juli 2022 dengan nilai transaksi pembelian sebesar Rp 163.456.929.695.

Akuntansi untuk transaksi ini adalah suatu yang kompleks dan proses yang penuh pertimbangan, yang mengharuskan manajemen untuk menentukan nilai wajar aset dan liabilitas yang diperoleh, khususnya penilaian alokasi pembelian pada *goodwill* dan aset takberwujud yang dapat diidentifikasi secara terpisah seperti kontrak dan hubungan pelanggan.

Kami memfokuskan pada area ini sebagai hal audit utama karena ukuran dari akuisisi dan proses estimasi terkait dengan perlakuan akuntansi adalah kompleks dan melalui pertimbangan tertentu.

Dalam merespon hal audit utama yang teridentifikasi, kami melakukan prosedur audit sebagai berikut:

- Kami membaca perjanjian jual beli untuk pemahaman syarat dan kondisi utama transaksi;
- Kami telah mengevaluasi alokasi harga pembelian berdasarkan asumsi dan estimasi manajemen;
- Kami telah melakukan prosedur substantif atas saldo akuisisi yang material;
- Kami menilai kecukupan pengungkapan dalam laporan keuangan;

**Informasi Lain**

Manajemen bertanggung jawab atas informasi lain. Informasi lain terdiri dari informasi yang tercantum dalam Laporan Tahunan, tetapi tidak termasuk laporan keuangan konsolidasian dan laporan auditor kami. Laporan Tahunan diharapkan akan tersedia bagi kami setelah tanggal laporan auditor ini.

Opini kami atas laporan keuangan konsolidasian tidak mencantumkan informasi lain, dan oleh karena itu, kami tidak menyatakan bentuk keyakinan apapun atas informasi lain tersebut.

**Key Audit Matters (Continued)****Negative Goodwill**

Refer to Note 1d - Business Combination

*The Company acquired PT Ethica Industri Farmasi ("EIF"), a pharmacy manufacturer company, on 29 July 2022 with consideration purchase price amounting to Rp 163,456,929,695.*

*Accounting for this transaction is a complex and judgemental exercise, requiring management to assess the fair value of acquired assets and liabilities, in particular assessing the allocation of purchase consideration to goodwill and any separately identifiable intangible assets such as customer contracts and relationship.*

*We focused in this area as a key audit matter due to the size of the acquisition and the estimation process involved in accounting treatment is complex and required certain considerations.*

*In responding to the identified key audit matters, we performed the following audit procedures:*

- *We read the sale and purchase agreement to understand the key term and condition of transaction;*
- *We evaluated the Group's purchase price allocation based on management's assumptions and estimates;*
- *We performed substantive audit procedures on material acquired balances;*
- *We assessing the adequacy of disclosure in the financial statements;*

**Other Information**

*Management is responsible for the other information. The other information comprises the information included in the Annual Report, but does not include the consolidated financial statements and our auditors' report thereon. The Annual Report is expected to be made available to us after the date of the auditors' report.*

*Our opinion on the consolidated financial statements does not cover the other information and we do not express any form of assurance conclusion thereon.*

**Informasi Lain (Lanjutan)**

Sehubungan dengan audit kami atas laporan keuangan konsolidasian, tanggung jawab kami adalah untuk membaca informasi lain yang teridentifikasi di atas dan, dalam melaksanakannya, mempertimbangkan apakah informasi lain mengandung ketidakkonsistensian material dengan laporan keuangan konsolidasian atau pemahaman yang kami peroleh selama audit, atau mengandung kesalahan penyajian material. Jika, berdasarkan pekerjaan yang kami laksanakan, kami menyimpulkan bahwa terdapat suatu kesalahan penyajian material dalam informasi lain tersebut, kami diharuskan untuk melaporkan fakta tersebut. Kami tidak melaporkan apapun terkait hal tersebut.

Ketika kami membaca Laporan Tahunan, jika kami menyimpulkan bahwa terdapat suatu kesalahan penyajian material di dalamnya, kami diharuskan untuk mengkomunikasikan hal tersebut kepada pihak yang bertanggung jawab atas tata kelola dan melakukan tindakan tepat berdasarkan peraturan perundang-undangan yang berlaku.

**Tanggung jawab manajemen dan pihak yang bertanggung jawab atas tata kelola terhadap laporan keuangan konsolidasian**

Manajemen bertanggung jawab atas penyusunan dan penyajian wajar laporan keuangan konsolidasian tersebut sesuai dengan Standar Akuntansi Keuangan di Indonesia, dan atas pengendalian internal yang dianggap perlu oleh manajemen untuk memungkinkan penyusunan laporan keuangan konsolidasian yang bebas dari kesalahan penyajian material, baik yang disebabkan oleh kecurangan maupun kesalahan.

Dalam penyusunan laporan keuangan konsolidasian, manajemen bertanggung jawab untuk menilai kemampuan Grup dalam mempertahankan kelangsungan usahanya, mengungkapkan, sesuai dengan kondisinya, hal-hal yang berkaitan dengan kelangsungan usaha, dan menggunakan basis akuntansi kelangsungan usaha, kecuali manajemen memiliki intensi untuk melikuidasi Grup atau menghentikan operasi, atau tidak memiliki alternatif yang realistis selain melaksanakannya.

Pihak yang bertanggung jawab atas tata kelola bertanggung jawab untuk mengawasi proses pelaporan keuangan Grup.

**Other Information (Continued)**

*In connection with our audit of the consolidated financial statements, our responsibility is to read the other information identified above and, in doing so, consider whether the other information is materially inconsistent with the consolidated financial statements or our knowledge obtained in the audit or otherwise appears to be materially misstated. If, based on the work we have performed, we conclude that there is a material misstatements of this other information, we are required to report the fact. We have nothing to report in this regard.*

*When we read the Annual Report, if we conclude that there is a material misstatement therein, we are required to communicate the matter to those charged with governance and take appropriate actions based on the applicable laws and regulations.*

**Responsibilities of management and those charged with governance for the consolidated financial statements**

*Management is responsible for the preparation and fair presentation of these consolidated financial statements in accordance with Indonesian Financial Accounting Standards, and for such internal control as management determines is necessary to enable the preparation of consolidated financial statements that are free from material misstatement, whether due to fraud or error.*

*In preparing the consolidated financial statements, management is responsible for assessing the Group ability to continue as going concern, disclosing, as applicable, matters related to going concern and using the going concern basis of accounting unless management either intends to liquidate the Group or to cease operations, or has no realistic alternative but to do so.*

*Those charged with governance are responsible for overseeing the Group financial reporting process.*



### Tanggung jawab auditor terhadap audit atas laporan keuangan konsolidasian

Tujuan kami adalah untuk memperoleh keyakinan memadai tentang apakah laporan keuangan konsolidasian secara keseluruhan bebas dari kesalahan penyajian material, baik yang disebabkan oleh kecurangan maupun kesalahan, dan untuk menerbitkan laporan auditor yang mencakup opini kami. Keyakinan memadai merupakan suatu tingkat keyakinan tinggi, namun bukan merupakan suatu jaminan bahwa audit yang dilaksanakan berdasarkan Standar Audit akan selalu mendeteksi kesalahan penyajian material ketika hal tersebut ada. Kesalahan penyajian dapat disebabkan oleh kecurangan maupun kesalahan dan dianggap material jika, baik secara individual maupun secara agregat, dapat diekspektasikan secara wajar akan mempengaruhi keputusan ekonomi yang diambil oleh pengguna berdasarkan laporan keuangan konsolidasian tersebut.

Sebagai bagian dari suatu audit berdasarkan Standar Audit, kami menerapkan pertimbangan profesional dan mempertahankan skeptisisme profesional selama Audit. Kami juga:

- Mengidentifikasi dan menilai risiko kesalahan penyajian material dalam laporan keuangan konsolidasian, baik yang disebabkan oleh kecurangan maupun kesalahan, mendesain dan melaksanakan prosedur audit yang responsif terhadap risiko tersebut, serta memperoleh bukti audit yang cukup dan tepat untuk menyediakan basis bagi opini kami. Risiko tidak terdeteksinya kesalahan penyajian material yang disebabkan oleh kecurangan lebih tinggi dari yang disebabkan oleh kesalahan, karena kecurangan dapat melibatkan kolusi, pemalsuan, penghilangan secara sengaja, pernyataan salah, atau pengabaian pengendalian internal.
- Memperoleh suatu pemahaman tentang pengendalian internal yang relevan dengan audit untuk mendesain prosedur audit yang tepat sesuai dengan kondisinya, tetapi bukan untuk tujuan menyatakan opini atas keefektifitasan pengendalian internal Grup.
- Mengevaluasi ketepatan kebijakan akuntansi yang digunakan serta kewajaran estimasi akuntansi dan pengungkapan terkait yang dibuat oleh manajemen.

### *Auditors' responsibilities for the audit of the consolidated financial statements*

*Our objectives are to obtain reasonable assurance about whether the consolidated financial statements as a whole are free from material misstatement, whether due to fraud or error, and to issue an auditors' report that includes our opinion. Reasonable assurance is a high level of assurance, but is not a guarantee that an audit conducted in accordance with Standards on Auditing will always detect a material misstatement when it exists. Misstatements can arise from fraud or error and are considered material if, individually or in the aggregate, they could reasonably be expected to influence the economic decisions of users taken on the basis of these consolidated financial statements.*

*As part of an audit in accordance with Standards on Auditing, we exercise professional judgement and maintain professional scepticism throughout the audit. We also:*

- *Identify and assess the risks of material misstatement of the consolidated financial statements, whether due to fraud or error, design and perform audit procedures responsive to those risks, and obtain audit evidence that is sufficient and appropriate to provide a basis for our opinion. The risk of not detecting a material misstatement resulting from fraud is higher than for one resulting from error, as fraud may involve collusion, forgery, intentional omissions, misrepresentations, or the override of internal control.*
- *Obtain an understanding of internal control relevant to the audit in order to design audit procedures that are appropriate in the circumstances, but not for the purpose of expressing an opinion on the effectiveness of the Group internal control.*
- *Evaluate the appropriateness of accounting policies used and the reasonableness of accounting estimates and related disclosures made by management.*

**Tanggung jawab auditor terhadap audit atas laporan keuangan konsolidasian (Lanjutan)**

- Menyimpulkan ketepatan penggunaan basis akuntansi kelangsungan usaha oleh manajemen dan berdasarkan bukti audit yang diperoleh, apakah terdapat suatu ketidakpastian material yang terkait dengan peristiwa atau kondisi yang dapat menyebabkan keraguan signifikan atas kemampuan Grup untuk mempertahankan kelangsungan usahanya. Ketika kami menyimpulkan bahwa terdapat suatu ketidakpastian material, kami diharuskan untuk menarik perhatian dalam laporan auditor kami ke pengungkapan terkait dalam laporan keuangan konsolidasian atau, jika pengungkapan tersebut tidak memadai, harus menentukan apakah perlu untuk memodifikasi opini kami. Kesimpulan kami didasarkan pada bukti audit yang diperoleh hingga tanggal laporan auditor kami. Namun, peristiwa atau kondisi masa depan dapat menyebabkan Grup tidak dapat mempertahankan kelangsungan usaha.
- Mengevaluasi penyajian, struktur, dan isi laporan keuangan konsolidasian secara keseluruhan, termasuk pengungkapannya, dan apakah laporan keuangan konsolidasian mencerminkan transaksi dan peristiwa yang mendasarinya dengan suatu cara yang mencapai penyajian wajar.
- Memperoleh bukti audit yang cukup dan tepat terkait informasi keuangan entitas atau aktivitas bisnis dalam Grup untuk menyatakan opini atas laporan keuangan konsolidasian. Kami bertanggung jawab atas arahan, supervisi, dan pelaksanaan audit grup. Kami tetap bertanggung jawab sepenuhnya atas opini audit kami.

Kami mengomunikasikan kepada pihak yang bertanggung jawab atas tata kelola mengenai, antara lain, ruang lingkup dan saat yang direncanakan atas audit, serta temuan audit signifikan, termasuk setiap defisiensi signifikan dalam pengendalian internal yang teridentifikasi oleh kami selama audit.

Kami juga memberikan suatu pernyataan kepada pihak yang bertanggung jawab atas tata kelola bahwa kami telah mematuhi ketentuan etika yang relevan mengenai independensi, dan mengomunikasikan seluruh hubungan, serta hal-hal lain yang dianggap secara wajar berpengaruh terhadap independensi kami, dan jika relevan, pengamanan terkait.

**Auditors' responsibilities for the audit of the consolidated financial statements (Continued)**

- *Conclude on the appropriateness of management's use of the going concern basis of accounting and, based on the audit evidence obtained, whether a material uncertainty exists related to events or conditions that may cast significant doubt on the Group ability to continue as a going concern. If we conclude that a material uncertainty exists, we are required to draw attention in our auditors' report to the related disclosures in the consolidated financial statements or, if such disclosures are inadequate, to modify our opinion. Our conclusions are based on the audit evidence obtained up to the date of our auditors' report. However, future events or conditions may cause the Group to cease to continue as a going concern.*
- *Evaluate the overall presentation, structure and content of the consolidated financial statements, including the disclosures, and whether the consolidated financial statements represent the underlying transactions and events in a manner that achieves fair presentation.*
- *Obtain sufficient and appropriate audit evidence regarding the financial information of the entities or business activities within the Group to express an opinion on the consolidated financial statements. We are responsible for the direction, supervision and performance of the group audit. We remain solely responsible for our audit opinion.*

*We communicate with those charged with governance regarding, among other matters, the planned scope and timing of the audit and significant audit findings, including any significant deficiencies in internal control that we identify during our audit.*

*We also provide those charged with governance with a statement that we have complied with relevant ethical requirements regarding independence, and to communicate with them all relationships and other matters that may reasonably be thought to bear on our independence, and where applicable, related safeguards.*


**Tanggung jawab auditor terhadap audit atas laporan keuangan konsolidasian (Lanjutan)*****Auditors' responsibilities for the audit of the consolidated financial statements (Continued)***

Dari hal-hal yang dikomunikasikan kepada pihak yang bertanggung jawab atas tata kelola, kami menentukan hal-hal tersebut yang paling signifikan dalam audit atas laporan keuangan konsolidasian periode kini dan oleh karenanya menjadi hal audit utama. Kami menguraikan hal audit utama dalam laporan auditor kami, kecuali peraturan perundang-undangan melarang pengungkapan publik tentang hal tersebut atau ketika dalam kondisi yang sangat jarang terjadi, kami menentukan bahwa suatu hal tidak boleh dikomunikasikan dalam laporan kami karena konsekuensi merugikan dari mengomunikasikan hal tersebut atau diekspektasikan secara wajar melebihi manfaat kepentingan publik atas komunikasi tersebut.

*From the matters communicated with those charged with governance, we determine those matters that were of most significance in the audit of the consolidated financial statements of the current period and are therefore the key audit matters. We describe these matters in our auditor's report unless law or regulation precludes public disclosure about the matter or when, in extremely rare circumstances, we determine that a matter should not be communicated in our report because the adverse consequences of doing so would reasonably be expected to outweigh the public interest benefits of such communications.*

Kantor Akuntan Publik  
**TANUBRATA SUTANTO FAHMI BAMBANG & Rekan**



  
Benny Dwinanto, SE, CPA  
NIAP AP. 1245/  
License No. AP. 1245



31 Maret 2023/ 31 March 2023

IFS/am



